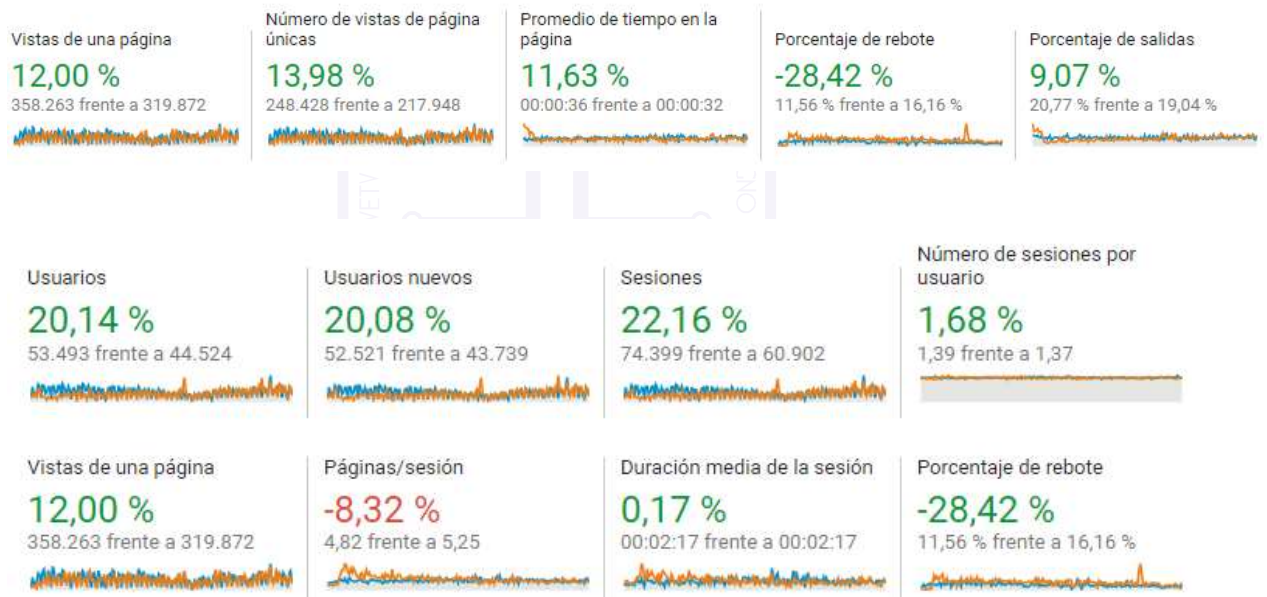


Boletín estadístico del portal de transparencia del Principado de Asturias [2022]

Visitas	Páginas vistas únicas	Sesiones	Usuarios
358.263	248.428	74.399	53.493

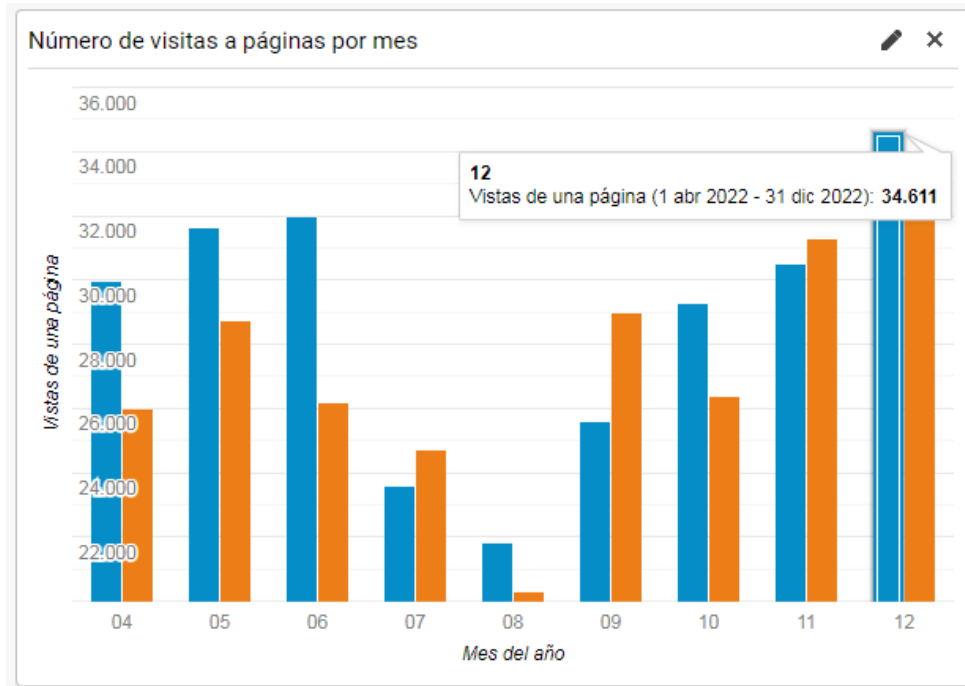
Datos hasta fecha 31 de diciembre de 2022.

Comparativa con el mismo período del año 2021 (1 de enero a 31 de diciembre):



Aumentan las visitas en un 12%, las páginas vistas en un 13.98% y el número de usuarios en un 20.14 % respecto al año 2021.

- **Visitas por mes**

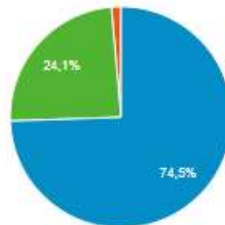


El mes del año 2022 con más visitas fue diciembre con 36.611 frente a las 32.256 del mismo mes del año anterior, 2021.

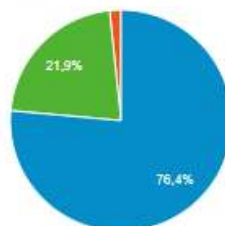
- **Dispositivo de acceso al portal de transparencia.**

■ desktop ■ mobile ■ tablet

1 ene 2022 - 31 dic 2022



1 ene 2021 - 31 dic 2021



GOBIERNO DEL PRINCIPADO DE ASTURIAS

CONSEJERÍA DE PRESIDENCIA

DIRECCIÓN GENERAL DE GOBERNANZA PÚBLICA,
TRANSPARENCIA, PARTICIPACIÓN CIUDADANA Y AGENDA

2030

Servicio de publicaciones, archivos administrativos,
documentación y participación ciudadana

[Boletín estadístico de transparencia-2022]

En 2022 aumentó el acceso mediante dispositivos móviles respecto a 2021 (24.1% frente a 21,9%) en detrimento del acceso por PC. El acceso mediante Tablet sigue siendo minoritario.

- Sesiones por navegador

Sesiones por Navegador	
Navegador	Sesiones
Chrome	
1 ene 2022 - 31 dic 2022	47.546
1 ene 2021 - 31 dic 2021	35.502
% de cambios	33,92 %
Firefox	
1 ene 2022 - 31 dic 2022	12.390
1 ene 2021 - 31 dic 2021	14.704
% de cambios	-15,74 %
Safari	
1 ene 2022 - 31 dic 2022	5.653
1 ene 2021 - 31 dic 2021	3.709
% de cambios	52,41 %
Edge	
1 ene 2022 - 31 dic 2022	4.908
1 ene 2021 - 31 dic 2021	3.183
% de cambios	54,19 %
Internet Explorer	
1 ene 2022 - 31 dic 2022	1.639
1 ene 2021 - 31 dic 2021	2.266
% de cambios	-27,67 %
Samsung Internet	
1 ene 2022 - 31 dic 2022	920
1 ene 2021 - 31 dic 2021	709
% de cambios	29,76 %

El navegador Chrome sigue siendo el más utilizado, produciéndose un leve descenso en el uso de Firefox respecto a 2021. En general, aumenta el uso de todos los navegadores excepto el Internet Explorer que vuelve a descender, en este caso en un 27.67 % respecto a 2021.

GOBIERNO DEL PRINCIPADO DE ASTURIAS

CONSEJERÍA DE PRESIDENCIA

DIRECCIÓN GENERAL DE GOBERNANZA PÚBLICA,
TRANSPARENCIA, PARTICIPACIÓN CIUDADANA Y AGENDA

2030

Servicio de publicaciones, archivos administrativos,
documentación y participación ciudadana
[Boletín estadístico de transparencia-2022]

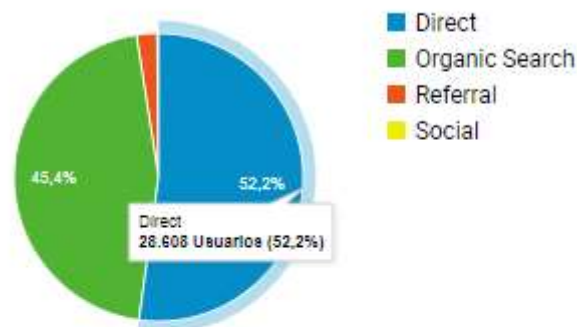
- Páginas más visitadas:

<input type="checkbox"/>	Título de la página 	Vistas de una página 
		358.263 % del total: 100,00 % (358.263)
<input type="checkbox"/>	1. Institucional y organizativa	42.563 (11,88 %)
<input type="checkbox"/>	2. Presupuestaria y financiera	16.554 (4,62 %)
<input type="checkbox"/>	3. Artículo : Oferta de empleo público - Gobierno del Principado de Asturias	15.645 (4,37 %)
<input type="checkbox"/>	4. Gobierno Abierto del Principado de Asturias - Gobierno del Principado de Asturias	14.988 (4,18 %)
<input type="checkbox"/>	5. Portal de Transparencia del Principado de Asturias - Gobierno del Principado de Asturias	13.120 (3,66 %)
<input type="checkbox"/>	6. Resultados en transparencia - Gobierno del Principado de Asturias	11.730 (3,27 %)
<input type="checkbox"/>	7. Normativa	10.360 (2,89 %)
<input type="checkbox"/>	8. Contratos, convenios y subvenciones	7.138 (1,99 %)
<input type="checkbox"/>	9. Artículo : Relación de puestos de trabajo (RPT) - Gobierno del Principado de Asturias	6.137 (1,71 %)
<input type="checkbox"/>	10. Gobierno Abierto - Gobierno del Principado de Asturias	5.886 (1,64 %)
<input type="checkbox"/>	11. Artículo : Proyectos de Ley y Presupuestos Generales del Principado de Asturias - Gobierno del Principado de Asturias	5.832 (1,63 %)
<input type="checkbox"/>	12. Consejería de Presidencia	5.062 (1,41 %)
<input type="checkbox"/>	13. Publicidad activa	5.011 (1,40 %)
<input type="checkbox"/>	14. Institucional y organizativa - Gobierno del Principado de Asturias	4.931 (1,38 %)
<input type="checkbox"/>	15. Publicidad activa - Gobierno del Principado de Asturias	4.917 (1,37 %)
<input type="checkbox"/>	16. Portal de Transparencia - Gobierno del Principado de Asturias	4.211 (1,18 %)
<input type="checkbox"/>	17. /detalle	4.112 (1,15 %)
<input type="checkbox"/>	18. Consejería de Medio Rural y Cohesión Territorial	3.645 (1,02 %)
<input type="checkbox"/>	19. Selector de documentos - Transparencia	3.362 (0,94 %)
<input type="checkbox"/>	20. Estadísticas de Asturias	3.350 (0,94 %)
<input type="checkbox"/>	21. Contenido Web - Transparencia - Webasturias	3.235 (0,90 %)
<input type="checkbox"/>	22. Catálogo de datos - Gobierno del Principado de Asturias	3.111 (0,87 %)
<input type="checkbox"/>	23. Normativa - Gobierno del Principado de Asturias	2.964 (0,83 %)
<input type="checkbox"/>	24. Sobre la transparencia	2.666 (0,74 %)
<input type="checkbox"/>	25. Contratos, convenios y subvenciones - Gobierno del Principado de Asturias	2.556 (0,71 %)

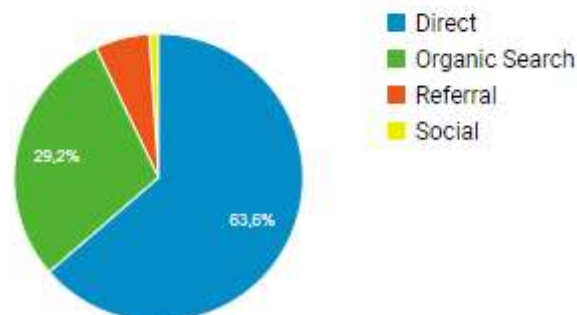
- **Canales principales**

Canales principales

1 ene 2022 - 31 dic 2022



1 ene 2021 - 31 dic 2021



Hay que resaltar el aumento de las búsquedas orgánicas respecto a 2021 (45.4 % frente a 29.2%) en detrimento de las búsquedas directas, si bien éstas siguen siendo ligeramente superiores a las búsquedas orgánicas (52.2% frente a 45.4%).

Fuente: Google Analytics. Datos de 1 de enero al 31 de diciembre de 2022.