

Boletín estadístico del portal de transparencia del Principado de Asturias [2021]

Visitas	Páginas vistas únicas	Sesiones	Usuarios
319.872	217.948	60.902	44.524

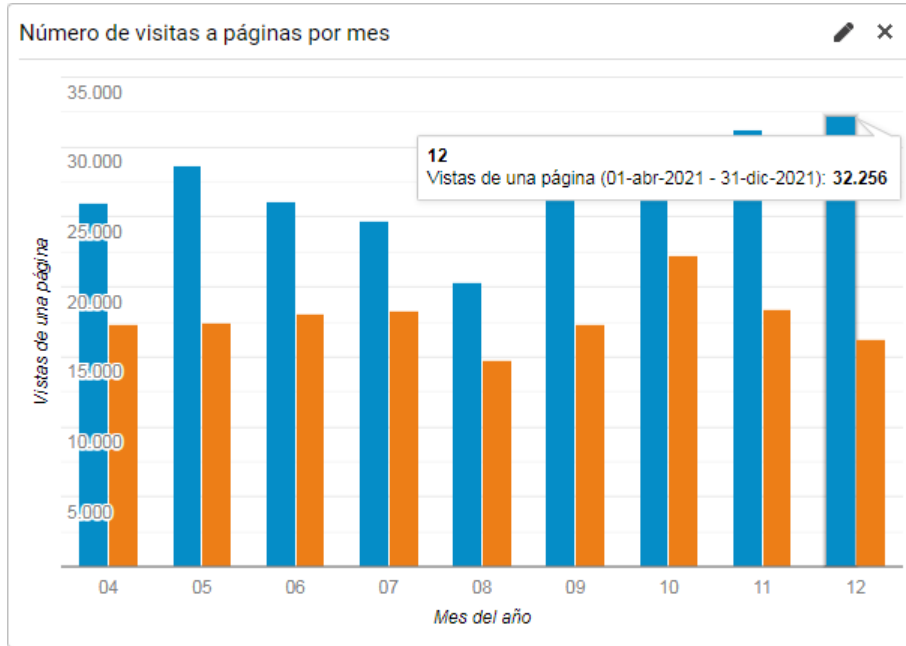
Datos hasta fecha 31 de diciembre de 2021.

Comparativa con el mismo período del año 2020 (1 de enero a 31 de diciembre):



Aumentan las visitas y las páginas vistas pero disminuye el número de usuarios en un 37,63 % respecto al año 2020.

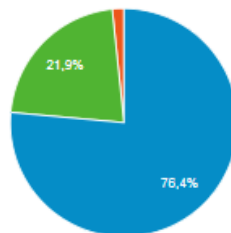
- **Visitas por mes**



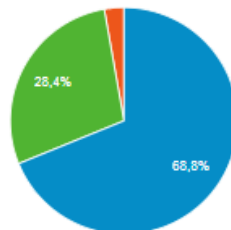
El mes con más visitas del año fue diciembre con 32.256 frente a las 16.236 del mismo mes del año anterior.

- **Dispositivo de acceso al portal de transparencia.**

■ desktop ■ mobile ■ tablet
01-ene-2021 - 31-dic-2021



01-ene-2020 - 31-dic-2020



En 2021 aumentó el acceso mediante PC en detrimento del acceso por dispositivo móvil. El acceso mediante Tablet sigue siendo minoritario.

- Sesiones por navegador

Sesiones por Navegador	
Navegador	Sesiones
Chrome	
01-ene-2021 - 31-dic-2021	35.502
01-ene-2020 - 31-dic-2020	58.487
% de cambios	-39,30 %
Firefox	
01-ene-2021 - 31-dic-2021	14.704
01-ene-2020 - 31-dic-2020	13.072
% de cambios	12,48 %
Safari	
01-ene-2021 - 31-dic-2021	3.709
01-ene-2020 - 31-dic-2020	8.559
% de cambios	-56,67 %
Edge	
01-ene-2021 - 31-dic-2021	3.183
01-ene-2020 - 31-dic-2020	4.508
% de cambios	-29,39 %
Internet Explorer	
01-ene-2021 - 31-dic-2021	2.266
01-ene-2020 - 31-dic-2020	5.623
% de cambios	-59,70 %
Samsung Internet	
01-ene-2021 - 31-dic-2021	709
01-ene-2020 - 31-dic-2020	1.428
% de cambios	-50,35 %

Si bien el navegador Chrome sigue siendo el más utilizado, se ha producido un descenso en su uso en favor del Firefox, cuyo uso aumentó casi un 40% respecto a los datos de 2020.

GOBIERNO DEL PRINCIPADO DE ASTURIAS

CONSEJERÍA DE PRESIDENCIA

DIRECCIÓN GENERAL DE GOBERNANZA PÚBLICA,
TRANSPARENCIA, PARTICIPACIÓN CIUDADANA Y AGENDA

2030

Servicio de publicaciones, archivos administrativos,
documentación y participación ciudadana

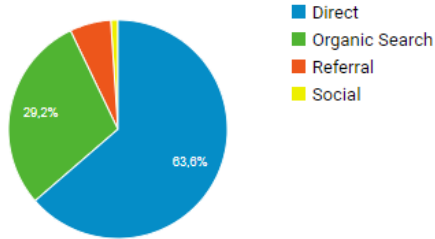
[Boletín estadístico de transparencia-2021]

- Páginas más visitadas:

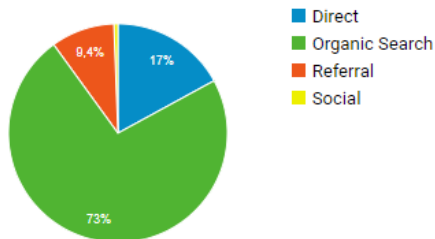
Título de la página ?	Vistas de una página ? ↓
	319.872 % del total: 100,00 % (319.872)
1. Institucional y organizativa	29.695 (9,28 %)
2. Gobierno Abierto - Gobierno del Principado de Asturias	23.338 (7,30 %)
3. Portal de Transparencia - Gobierno del Principado de Asturias	19.839 (6,20 %)
4. Presupuestaria y financiera	12.173 (3,81 %)
5. Artículo : Oferta de empleo público - Gobierno del Principado de Asturias	11.226 (3,51 %)
6. Resultados en transparencia - Gobierno del Principado de Asturias	11.065 (3,46 %)
7. Selección de personal	8.524 (2,66 %)
8. Normativa	8.080 (2,53 %)
9. Contratos, convenios y subvenciones	7.632 (2,39 %)
10. Publicidad activa - Gobierno del Principado de Asturias	6.051 (1,89 %)
11. Publicidad activa	5.822 (1,82 %)
12. Catálogo de datos - Gobierno del Principado de Asturias	5.469 (1,71 %)
13. Institucional y organizativa - Gobierno del Principado de Asturias	4.468 (1,40 %)
14. Open Data - Gobierno del Principado de Asturias	3.970 (1,24 %)
15. Contenido Web - Transparencia - Webasturias	3.813 (1,19 %)
16. Artículo : Proyectos de Ley y Presupuestos Generales del Principado de Asturias - Gobierno del Principado de Asturias	3.746 (1,17 %)
17. Catálogo de datos	3.386 (1,06 %)
18. Normativa - Gobierno del Principado de Asturias	3.106 (0,97 %)
19. Artículo : Ofertas de empleo público, procesos de selección de personal y bolsas de trabajo - Gobierno del Principado de Asturias	2.942 (0,92 %)
20. Estadísticas de Asturias	2.835 (0,89 %)
21. Artículo : Procesos de selección de personal en el sector público asturiano - Gobierno del Principado de Asturias	2.775 (0,87 %)
22. Contratos, convenios y subvenciones - Gobierno del Principado de Asturias	2.733 (0,85 %)
23. Artículo : VIVIENDAS DEL PRINCIPADO DE ASTURIAS, S.A. (VIPASA) - Gobierno del Principado de Asturias	2.547 (0,80 %)
24. Sobre la transparencia	2.515 (0,79 %)
25. SESPA	2.492 (0,78 %)

- **Canales principales**

1 ene 2021 - 31 dic 2021



1 ene 2020 - 31 dic 2020



Hay que resaltar el aumento del acceso directo a los contenidos en detrimento de la búsqueda orgánica, mayoritaria en 2020.

Fuente: Google Analytics. Datos de 1 de enero al 31 de diciembre de 2021.