

**COMUNICACIÓN Y PUBLICIDAD
INSTITUCIONAL**

PRINCIPADO DE ASTURIAS

INFORMES 2018, 2019, 2020, 2021



**GOBIERNO DEL
PRINCIPADO DE ASTURIAS**

ÍNDICE

NORMATIVA APLICABLE.....	2
COMPETENCIA.....	2
COMISIÓN DE PUBLICIDAD INSTITUCIONAL.....	3
ÁMBITO.....	4
INFORMES DE ACTIVIDADES DE COMUNICACIÓN Y PUBLICIDAD INSTITUCIONAL.....	5
PUBLICIDAD INSTITUCIONAL 2018-2021.	7
REQUERIMIENTOS	7
RESULTADOS GLOBALES 2018-2021	9
Por tipología 2018-2021	10
Por entidades 2018-2021	13
INFORME AÑO 2018.....	19
Por tipología 2018	20
Por entidades 2018	23
INFORME AÑO 2019.....	29
Por tipología 2019	30
Por entidades 2019	33
INFORME AÑO 2020.....	39
Por tipología 2020	40
Por entidades 2020	43
INFORME AÑO 2021.....	49
Por tipología 2021	50
Por entidades 2021	53

NORMATIVA APLICABLE

Ley del Principado de Asturias 6/2006, de 20 de junio, de Comunicación y Publicidad Institucionales.

Decreto 237/2007, de 31 de agosto, por el que se determina la composición, organización y funcionamiento de la Comisión de Comunicación Institucional y el procedimiento para la tramitación de la acción de cesación o rectificación (modificado por el Decreto 22/2013, de 30 de abril)

Ley 29/2005, de 29 de diciembre, de publicidad y comunicación institucional, ley básica estatal.

COMPETENCIA

El artículo 10.1.34 del Estatuto de Autonomía del Principado de Asturias reconoce a la Comunidad Autónoma competencia exclusiva en materia de publicidad, sin perjuicio de las normas dictadas por el Estado para sectores y medios específicos, y el artículo 15.3 también del Estatuto de Autonomía habilita al Principado de Asturias para desarrollar las bases del régimen jurídico de las Administraciones públicas, reservadas al Estado por el artículo 149.1.8.^a de la Constitución y para, en particular, establecer el régimen jurídico administrativo de las competencias asumidas y la regulación de los contratos administrativos. No pueden dejar tampoco de invocarse dentro siempre del Estatuto de Autonomía el artículo 10.1.1, que, confiando a la Comunidad Autónoma la organización de sus instituciones de autogobierno, da sustento a la regulación del modo en que éstas se comuniquen como parte de su autodisciplina normativa, y el artículo 11.10 que, relacionando el régimen local entre las competencias autonómicas de desarrollo y ejecución, legitima igualmente la inclusión de las corporaciones locales y sus diferentes

personificaciones en el ámbito de aplicación de la presente Ley, desde el respeto, en todo caso, a la autonomía local que garantiza el artículo 140 de la Constitución.

COMISIÓN DE PUBLICIDAD INSTITUCIONAL

Para velar por la adecuación de la comunicación institucional al contenido de la Ley, se crea la Comisión de Comunicación Institucional, con funciones de asesoramiento y garantía en relación con los principios y normas que contiene, a través, señaladamente, de la acción de cesación o de rectificación que a tal efecto establece y regula la Ley. Corresponden a la Comisión de Comunicación Institucional las siguientes funciones:

- a) Resolver las acciones de cesación o rectificación que se interpongan al amparo de lo previsto en el artículo 7 de la Ley.
- b) Emitir dictamen no vinculante cuando sea requerido por los sujetos a que se refiere el artículo 1.1 de la Ley sobre cuestiones atinentes a la aplicación de la misma.
- c) Elaborar los estudios que estime adecuados para la mejor consecución de los fines perseguidos por la Ley.
- d) Recabar de los sujetos a que se refiere el artículo 1.1 de la Ley la información sobre sus actividades de comunicación institucional en la forma y términos que reglamentariamente se determinen.

El Pleno de la Comisión está compuesto por:

- a) Presidencia: Quien sea titular de la Consejería competente en materia de comunicación, que podrá delegar sus funciones en la persona que ostente la Vicepresidencia.

b) Vicepresidencia: Quien elija la Comisión de entre sus miembros. La persona titular de la Vicepresidencia sustituirá a quien ostente la Presidencia en caso de vacante, ausencia o enfermedad y ejercerá las funciones que aquella le delegue.

c) Vocales:

— Una persona en representación de las entidades locales designada por la Federación Asturiana de Concejos.

— Una persona en representación de la Universidad de Oviedo, a propuesta del Vicerrectorado de Extensión Universitaria y Comunicación.

— Una persona en representación de la “Asociación de la Prensa de Oviedo”, de alcance regional.

— Una persona en representación de la Asociación de Agencias de Publicidad del Principado de Asturias.

— Una persona por cada una de las Consejerías en que se estructura la Administración del Principado de Asturias.

ÁMBITO

Esta Ley es de aplicación a la comunicación institucional promovida o contratada como campaña o fuera de ella, para difundir sistemáticamente un mensaje común a una pluralidad de destinatarios, a través de un soporte publicitario pagado o cedido, o de cualquier otra forma, por órganos de alguno de los siguientes sujetos:

a) El Presidente y el Consejo de Gobierno del Principado de Asturias.

b) La Junta General del Principado de Asturias.

- c) El Consejo Consultivo, la Sindicatura de Cuentas y el Procurador General del Principado de Asturias.
- d) La Administración del Principado de Asturias.
- e) Los organismos, entes públicos, entidades y empresas públicas del Principado de Asturias.
- f) Las entidades locales del ámbito territorial del Principado de Asturias.
- g) Los organismos, entes públicos, entidades y empresas públicas de las entidades locales del ámbito territorial del Principado de Asturias.

Esta Ley no es de aplicación a:

- a) La actividad publicitaria de carácter industrial, comercial o mercantil que desarrollen los sujetos enumerados en el apartado 1 de este artículo, que se someterá a la Ley General de Publicidad.
- b) La publicación de normas y actos que los sujetos enumerados en el apartado 1 de este artículo deban realizar por prescripción legal o reglamentaria.

INFORMES DE ACTIVIDADES DE COMUNICACIÓN Y PUBLICIDAD INSTITUCIONAL

El auge adquirido por la información y comunicación en la sociedad actual ha motivado un incremento notable del flujo de mensajes que dirigen los poderes públicos a la ciudadanía con el fin de satisfacer sus necesidades e intereses, facilitar el ejercicio de sus derechos y promover el cumplimiento de sus deberes, cuyo cauce más común de transmisión discurre a través de la denominada comunicación institucional incluida en ella; de manera destacada, la acción publicitaria, sin perjuicio de otros recursos informativos.

Esta actividad comunicativa debe servir con objetividad a los intereses generales, con sometimiento a los principios de eficiencia, veracidad y racionalidad en la asignación de recursos económicos; debe velar por la lealtad institucional, impidiendo que cuestionen la actividad de otras instituciones, entidades o personas, y promover conductas, soportes y mensajes que aseguren el acceso a la información a toda la ciudadanía, fomentando el respeto al medio ambiente y políticas de igualdad y al resto de valores compartidos por la comunidad.

Por este motivo, procede, en cumplimiento de la normativa expuesta, la elaboración de un informe sobre comunicación institucional, en el que se incluyan todas las actividades realizadas, su importe y los adjudicatarios de los contratos celebrados.

Teniendo en cuenta la situación de pandemia declarada a partir de marzo de 2020, se ha producido una demora en la constitución de la Comisión de Comunicación Institucional y en la elaboración de los informes en esta materia. En atención a esta circunstancia, es necesario ofrecer, además de los datos anuales, una visión global de los resultados comprensivos de la totalidad de este periodo.

PUBLICIDAD INSTITUCIONAL 2018-2021

REQUERIMIENTOS

En cumplimiento de lo dispuesto en el artículo 6.2 d) de la Ley 6/2006, de 20 de junio, de Comunicación y Publicidad Institucionales, por la Presidenta de la Comisión se ha recabado información sobre la publicidad institucional a las entidades indicadas en el artículo 1.1 de la Ley: Administración del Principado de Asturias, y organismos adscritos, Ayuntamientos y organismos adscritos, Mancomunidades, Junta General, Sindicatura de Cuentas y Consejo Consultivo del Principado de Asturias, con arreglo a la siguiente distribución de datos:

PATROCINIOS (Programas, actividades culturales, deportivas, festivas...)			
EMPRESA ADJUDICATARIA	MATERIAL	FINALIDAD	IMPORTE

INSERCIONES PUBLICITARIAS EN MEDIOS DE COMUNICACIÓN (Anuncios oficiales, promoción y publicidad de jornadas, actividades...)					
ANUNCIO	EMPRESA ADJUDICATARIA	TIPO DE SOPORTE	MEDIOS / IMPORTE	PERIODO	IMPORTE

OTRAS ACCIONES PUBLICITARIAS (creación, producción e impresión de cartelería, banners, folletos, dípticos...)			
EMPRESA ADJUDICATARIA	MATERIAL	FINALIDAD	IMPORTE

RESULTADOS GLOBALES 2018-2021

Habiéndose recabado la información correspondiente a la totalidad de sujetos a los que es de aplicación la Ley, no se dispone de datos de los Concejos de Aller, Amieva, Avilés, Cangas del Narcea, Laviana, Llanes, Muros de Nalón, Peñamellera Alta, Pesoz, Ponga, Pravia, Ribadedeva, Ribera de Arriba, Salas, Santa Eulalia de Oscos, Vegadeo y Villaviciosa.

Asimismo, no se dispone de datos de la Mancomunidad de Llanes-Ribadedeva.

El Consejo Consultivo y la Sindicatura de Cuentas manifiestan que no han realizado actividades de comunicación y publicidad institucional.

Importe de gasto total 2018-2021:	35.464.933,64
--	----------------------

Por tipología 2018-2021

Inserciones y otras acciones:	16.647.830,05
Patrocinios:	3.438.889,26
Campañas:	15.378.214,33

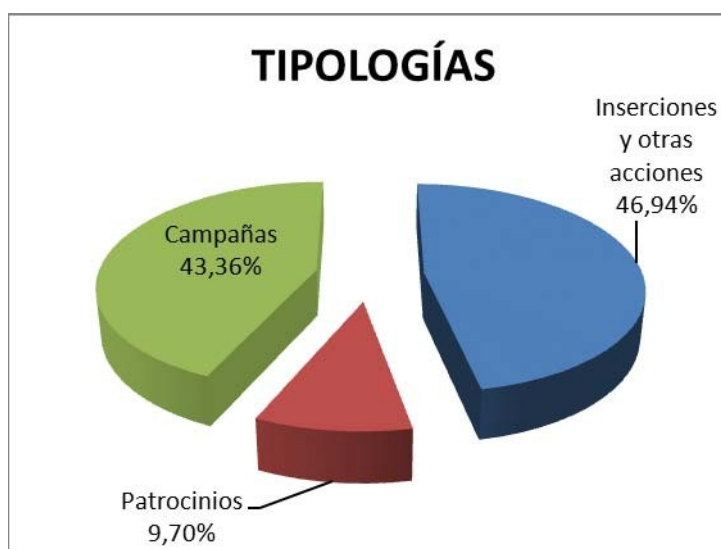


Tabla 1 – Gasto por tipologías 2018-2021

CONCEJOS	Inserciones y otras acciones 2018-2021	Patrocinios 2018-2021	Campañas 2018-2021	TOTAL 2018-2021
ALLANDE	17.632,43	0,00	0,00	17.632,43
BELMONTE DE MIRANDA	52.689,64	0,00	1.216,05	53.905,69
BIMENES	1.039,39	0,00	0,00	1.039,39
BOAL	19.385,16	0,00	4.549,60	23.934,76
CABRALES	27.489,13	2.328,04	0,00	29.817,17
CABRANES	6.542,60	0,00	4.150,60	10.693,20
CANDAMO	7.361,97	111.359,74	0,00	118.721,71
CANGAS DE ONÍS	141.378,99	63.925,83	0,00	205.304,82
CARAVIA	38.704,96	0,00	9.377,50	48.082,46
CARREÑO	92.634,60	0,00	0,00	92.634,60
CASO	20.669,98	1.815,00	0,00	22.484,98
CASTRILLÓN	196.202,87	0,00	0,00	196.202,87
CASTROPOL	18.447,02	0,00	16.772,44	35.219,46
COAÑA	7.183,49	0,00	1.752,08	8.935,57

COLUNGA	22.501,81	2.500,00	0,00	25.001,81
CORVERA	66.016,04	1.500,00	15.238,75	82.754,79
EL FRANCO	12.355,47	0,00	0,00	12.355,47
GIJÓN	2.941.490,38	45.045,34	1.507.431,15	4.493.966,87
GOZÓN	10.752,25	11.496,44	6.410,15	28.658,84
GRADO	28.248,69	0,00	5.309,37	33.558,06
GRANDAS DE SALIME	14.343,74	0,00	5.914,63	20.258,37
IBIAS	1.393,26	0,00	645,00	2.038,26
ILLANO	780,08	0,00	0,00	780,08
ILLAS	6.834,52	2.420,00	0,00	9.254,52
LANGREO	74.321,39	0,00	36.869,98	111.191,37
LAS REGUERAS	7.892,78	0,00	1.815,00	9.707,78
LENA	47.468,81	22.400,00	8.103,27	77.972,08
LLANERA	175.028,83	4.961,00	7.854,11	187.843,94
MIERES	126.922,04	0,00	0,00	126.922,04
MORCÍN	22.833,64	0,00	0,00	22.833,64
NAVA	5.798,55	0,00	0,00	5.798,55
NAVIA	15.717,97	0,00	4.375,81	20.093,78
NOREÑA	27.411,90	181,50	19.525,19	47.118,59
ONÍS	17.940,66	3.737,79	0,00	21.678,45
OVIEDO	397.624,21	0,00	0,00	397.624,21
PARRES	28.887,54	5.400,00	0,00	34.287,54
PEÑAMELLERA BAJA	4.421,37	0,00	0,00	4.421,37
PILOÑA	21.897,82	11.431,85	0,00	33.329,67
PROAZA	8.993,33	0,00	0,00	8.993,33
QUIRÓS	7.439,39	794,86	7.593,91	15.828,16
RIBADESELLA	164.200,20	22.890,00	65.834,61	252.924,81
RIOSA	5.102,00	834,67	2.585,29	8.521,96
SAN MARTÍN DE OSCOS	1.520,08	406,37	1.412,98	3.339,43
SAN MARTÍN DEL REY AURELIO	31.163,91	6.066,12	25.071,21	62.301,24
SAN TIRSO DE ABRES	1.815,00	0,00	2.087,25	3.902,25
SARIEGO	19.726,62	0,00	883,26	20.609,88
SIERO	562.889,95	9.758,50	79.255,96	651.904,41
SOBRESOBIÓ	4.919,66	3.000,00	7.919,80	15.839,46
SOMIEDO	5.191,20	0,00	0,00	5.191,20
SOTO DEL BARCO	12.435,65	0,00	0,00	12.435,65
TAPIA DE CASARIEGO	14.362,09	7.381,00	24.541,92	46.285,01
TARAMUNDI	8.256,65	0,00	2.122,68	10.379,33
TEVERGA	2.289,00	11.860,00	0,00	14.149,00
TINEO	166.043,31	93.141,21	94.151,98	353.336,50

CONSEJERÍA DE PRESIDENCIA

VALDÉS	11.810,81	0,00	0,00	11.810,81
VILLAYÓN	27.502,49	4.785,00	84,70	32.372,19
YERNES Y TAMEZA	261,23	1.118,80	131,46	1.511,49
TOTAL CONCEJOS	5.782.168,55	452.539,06	1.970.987,69	8.205.695,30
CONSEJERÍAS	Inserciones y otras acciones 2018-2021	Patrocinios 2018-2021	Campañas 2018-2021	TOTAL 2018-2021
PRESIDENCIA	23.675,29	11.001,32	906.360,67	941.037,28
Consejería de Administración Autonómica, Medio Ambiente y Cambio Climático	732.987,26	1.298,93	998.846,77	1.733.132,96
Consejería de Presidencia	152.149,97	9.130,00	10.164,00	171.443,97
Consejería de Hacienda	36.771,25	0,00	17.245,39	54.016,64
Consejería de Industria, Empleo y Promoción Económica	560.929,58	184.807,89	151.714,18	897.451,65
Consejería de Educación	38.591,43	0,00	35.982,80	74.574,23
Consejería de Salud	79.149,11	0,00	59.963,00	139.112,11
Consejería de Derechos Sociales y Bienestar	80.842,08	7.000,00	0,00	87.842,08
Consejería de Medio Rural y Cohesión Territorial	322.053,11	380.047,84	101.080,93	803.181,88
Consejería de Cultura, Política Llingüística y Turismo	8.784.574,65	2.393.064,22	10.929.971,53	22.107.610,40
Consejería de Ciencia, Innovación y Universidad	985,55	0,00	0,00	985,55
TOTAL CONSEJERÍAS	10.812.709,28	2.986.350,20	13.211.329,27	27.010.388,75
MANCOMUNIDADES	Inserciones y otras acciones 2018-2021	Patrocinios 2018-2021	Campañas 2018-2021	TOTAL 2018-2021
Cabo Peñas	3.758,88	0,00	7.502,76	11.261,64
Valle del Nalón	2.247,58	0,00	0,00	2.247,58
Cangas de Onís, Amieva y Onís	4.087,38	0,00	2.199,78	6.287,16
Cinco Villas	0,00	0,00	20.250,84	20.250,84
Comarca de la Sidra	0,00	0,00	64.042,60	64.042,60
TOTAL MANCOMUNIDADES	10.093,84	0,00	93.995,98	104.089,82
ORGANISMOS	Inserciones y otras acciones 2018-2021	Patrocinios 2018-2021	Campañas 2018-2021	TOTAL 2018-2021
Junta General del Principado de Asturias	42.858,38	0,00	101.901,39	144.759,77
TOTAL ORGANISMOS	42.858,38	0,00	101.901,39	144.759,77
TOTAL 2018-2021	16.647.830,05	3.438.889,26	15.378.214,33	35.464.933,64

Por entidades 2018-2021

Concejos	8.205.695,30
Consejerías:	27.010.388,75
Mancomunidades:	104.089,82
Otros organismos:	144.759,77

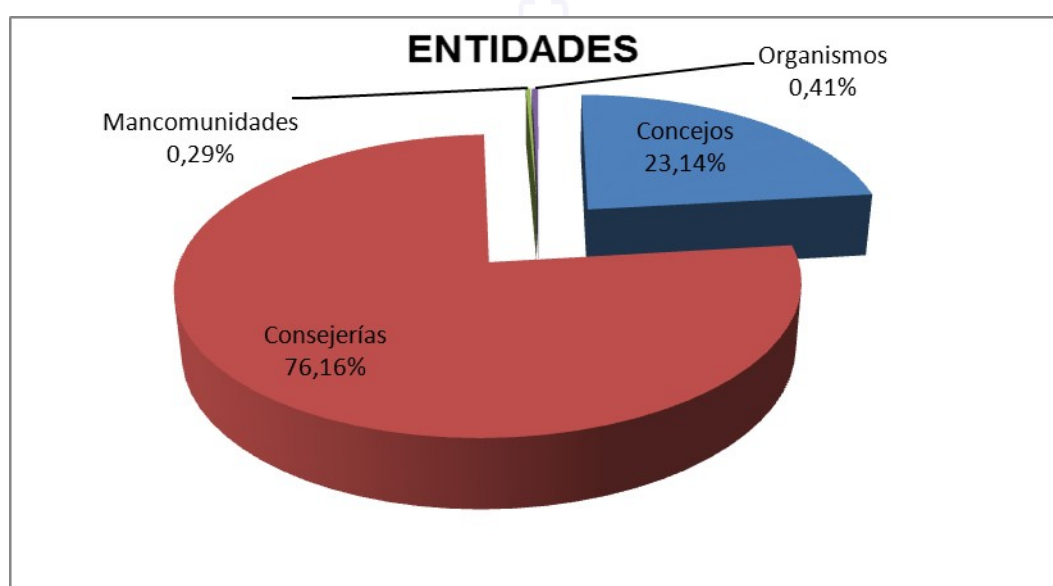


Tabla 2 – Gasto por entidades 2018-2021

CONCEJOS	TOTAL 2018	TOTAL 2019	TOTAL 2020	TOTAL 2021	TOTAL
ALLANDE	4.825,78	0,00	6.920,00	5.886,65	17.632,43
BELMONTE DE MIRANDA	15.123,71	24.371,69	7.143,66	7.266,63	53.905,69
BIMENES	0,00	0,00	0,00	1.039,39	1.039,39
BOAL	9.563,59	0,00	3.006,85	11.364,32	23.934,76
CABRALES	8.626,09	14.131,94	3.868,37	3.190,77	29.817,17
CABRANES	0,00	6.542,60	2.008,60	2.142,00	10.693,20
CANDAMO	62.094,57	56.627,14	0,00	0,00	118.721,71
CANGAS DE ONÍS	21.569,76	96.772,49	52.760,73	34.201,84	205.304,82
CARAVIA	10.841,67	13.880,77	13.886,97	9.473,05	48.082,46
CARREÑO	21.265,00	51.689,25	16.477,70	3.202,65	92.634,60
CASO	0,00	7.059,90	9.568,68	5.856,40	22.484,98
CASTRILLÓN	56.022,12	71.259,29	26.334,04	42.587,42	196.202,87
CASTROPOL	14.497,52	20.721,94	0,00	0,00	35.219,46

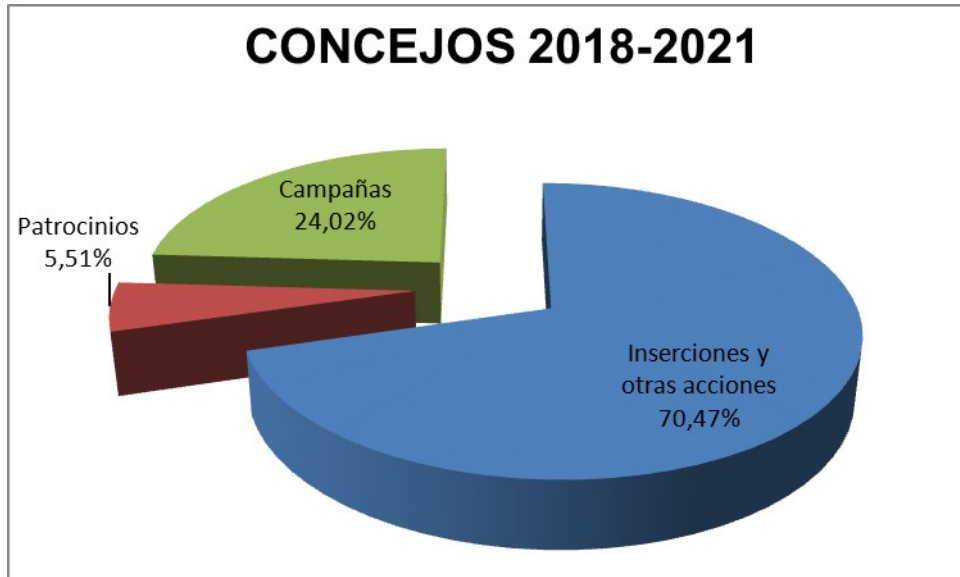
CONSEJERÍA DE PRESIDENCIA

COAÑA	0,00	0,00	2.407,16	6.528,41	8.935,57
COLUNGA	0,00	0,00	14.799,86	10.201,95	25.001,81
CORVERA	13.369,88	15.625,76	29.984,78	23.774,37	82.754,79
EL FRANCO	4.042,45	3.809,13	2.230,49	2.273,40	12.355,47
GIJÓN	1.249.843,10	1.107.872,05	980.876,35	1.155.375,37	4.493.966,87
GOZÓN	0,00	12.623,09	11.372,61	4.663,14	28.658,84
GRADO	6.612,05	9.637,03	6.264,53	11.044,45	33.558,06
GRANDAS DE SALIME	5.929,40	7.964,37	1.766,60	4.598,00	20.258,37
IBIAS	425,26	705,50	302,50	605,00	2.038,26
ILLANO	388,04	392,04	0,00	0,00	780,08
ILLAS	1.331,00	1.542,77	1.499,40	4.881,35	9.254,52
LANGREO	37.611,52	24.165,55	38.482,59	10.931,71	111.191,37
LAS REGUERAS	2.011,63	5.741,45	871,20	1.083,50	9.707,78
LENA	6.613,08	11.388,42	26.368,22	33.602,36	77.972,08
LLANERA	73.082,23	43.280,29	32.839,40	38.642,02	187.843,94
MIERES	32.570,97	32.103,12	25.432,39	36.815,56	126.922,04
MORCÍN	4.976,13	6.201,25	7.060,46	4.595,80	22.833,64
NAVA	5.798,55	0,00	0,00	0,00	5.798,55
NAVIA	4.494,25	5.550,11	7.479,72	2.569,70	20.093,78
NOREÑA	8.068,11	0,00	16.446,34	22.604,14	47.118,59
ONÍS	5.327,02	8.475,44	3.902,25	3.973,74	21.678,45
OVIEDO	0,00	0,00	159.653,81	237.970,40	397.624,21
PARRES	0,00	0,00	0,00	34.287,54	34.287,54
PEÑAMELLERA BAJA	3.258,56	0,00	217,80	945,01	4.421,37
PILOÑA	33.329,67	0,00	0,00	0,00	33.329,67
PROAZA	2.253,63	0,00	3.551,35	3.188,35	8.993,33
QUIRÓS	3.982,42	6.291,07	2.441,44	3.113,23	15.828,16
RIBADESELLA	100.159,18	72.768,69	38.013,17	41.983,77	252.924,81
RIOSA	5.387,01	3.134,95	0,00	0,00	8.521,96
SAN MARTÍN DE OSCOS	1.013,00	344,55	429,45	1.552,43	3.339,43
SAN MARTÍN DEL REY AURELIO	21.410,07	21.410,09	6.536,10	12.944,98	62.301,24
SAN TIRSO DE ABRES	3.297,25	605,00	0,00	0,00	3.902,25
SARIEGO	5.439,73	6.485,56	2.009,76	6.674,83	20.609,88
SIERO	169.080,02	160.095,58	88.693,99	234.034,82	651.904,41
SOBRESCOBIO	0,00	0,00	8.853,98	6.985,48	15.839,46
SOMIEDO	5.191,20	0,00	0,00	0,00	5.191,20
SOTO DEL BARCO	4.144,67	3.612,81	2.584,86	2.093,31	12.435,65
TAPIA DE CASARIEGO	8.566,91	10.455,92	17.978,29	9.283,89	46.285,01
TARAMUNDI	2.620,11	4.955,97	956,80	1.846,45	10.379,33
TEVERGA	7.019,00	7.130,00	0,00	0,00	14.149,00
TINEO	125.700,60	35.435,26	80.371,50	111.829,14	353.336,50

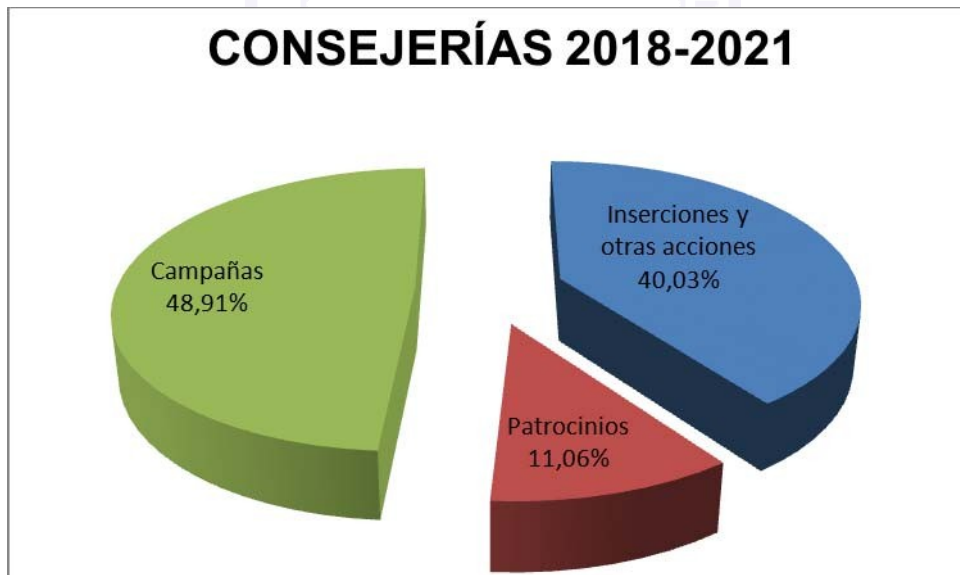
CONSEJERÍA DE PRESIDENCIA

VALDÉS	0,00	0,00	8.422,81	3.388,00	11.810,81
VILLAYÓN	4.588,69	6.606,60	8.764,06	12.412,84	32.372,19
YERNES Y TAMEZA	332,19	1.179,30	0,00	0,00	1.511,49
TOTAL CONCEJOS	2.193.698,39	2.000.645,73	1.781.841,62	2.229.509,56	8.205.695,30
CONSEJERÍAS	TOTAL 2018	TOTAL 2019	TOTAL 2020	TOTAL 2021	TOTAL
PRESIDENCIA	0,00	0,00	850.799,89	90.237,39	941.037,28
Consejería de Administración Autónoma, Medio Ambiente y Cambio Climático	860.263,62	0,00	380.321,25	492.548,09	1.733.132,96
Consejería de Presidencia	71.178,48	52.561,24	11.343,75	36.360,50	171.443,97
Consejería de Hacienda	9.198,90	10.117,49	19.205,28	15.494,97	54.016,64
Consejería de Industria, Empleo y Promoción Económica	19.030,23	336.162,57	255.122,76	287.136,09	897.451,65
Consejería de Educación	29.027,84	9.563,59	21.058,80	14.924,00	74.574,23
Consejería de Salud	79.149,11	0,00	59.963,00	0,00	139.112,11
Consejería de Derechos Sociales y Bienestar	25.070,50	27.187,10	0,00	35.584,48	87.842,08
Consejería de Medio Rural y Cohesión Territorial	287.096,73	173.330,72	319.582,93	23.171,50	803.181,88
Consejería de Cultura, Política Llingüística y Turismo	5.069.294,94	6.377.766,06	4.601.698,63	6.058.850,77	22.107.610,40
Consejería de Ciencia, Innovación y Universidad	0,00	0,00	985,55	0,00	985,55
TOTAL CONSEJERÍAS	6.449.310,35	6.986.688,77	6.520.081,84	7.054.307,79	27.010.388,75
MANCOMUNIDADES	TOTAL 2018	TOTAL 2019	TOTAL 2020	TOTAL 2021	TOTAL
Cabo Peñas	0,00	0,00	7.517,76	3.743,88	11.261,64
Valle del Nalón	0,00	2.005,58	0,00	242,00	2.247,58
Cangas de Onís, Amieva y Onís	0,00	0,00	4.399,56	1.887,60	6.287,16
Cinco Villas	11.758,13	0,00	8.492,71	0,00	20.250,84
Comarca de la Sidra	0,00	64.042,60	0,00	0,00	64.042,60
TOTAL MANCOMUNIDADES	11.758,13	66.048,18	20.410,03	5.873,48	104.089,82
ORGANISMOS	TOTAL 2018	TOTAL 2019	TOTAL 2020	TOTAL 2021	TOTAL
Junta General del Principado de Asturias	40.255,51	31.276,25	28.783,61	44.444,40	144.759,77
TOTAL ORGANISMOS	40.255,51	31.276,25	28.783,61	44.444,40	144.759,77
TOTAL 2018-2021	8.695.022,38	9.084.658,93	8.351.117,10	9.334.135,23	35.464.933,64

Concejos: gasto por tipología 2018-2021



Consejerías: gasto por tipología 2018-2021



Mancomunidades: gasto por tipología 2018-2021



Organismos: gasto por tipología en 2018-2021



INFORME AÑO 2018

Habiéndose recabado la información correspondiente a la totalidad de sujetos a los que es de aplicación la Ley, no se dispone de datos de los Concejos de Aller, Amieva, Avilés, Bimenes, Cabranes, Cangas del Narcea, Caso, Coaña, Colunga, Gozón, Laviana, Llanes, Muros de Nalón, Oviedo, Parres, Peñamellera Alta, Pesoz, Ponga, Pravia, Ribadedeva, Ribera de Arriba, Salas, Santa Eulalia de Oscos, Santo Adriano, Sobrescobio, Valdés, Vegadeo, Villanueva de Oscos y Villaviciosa.

Asimismo, no se dispone de datos de las Mancomunidades de Llanes-Ribadedeva y Valle del Nalón.

El Consejo Consultivo y la Sindicatura de Cuentas manifiestan que no han realizado actividades de comunicación y publicidad institucional.

Importe de gasto total 2018:	8.695.022,38
-------------------------------------	---------------------

Por tipología 2018

Inserciones y otras acciones:	6.131.687,26
Patrocinios:	409.017,93
Campañas:	2.154.317,19

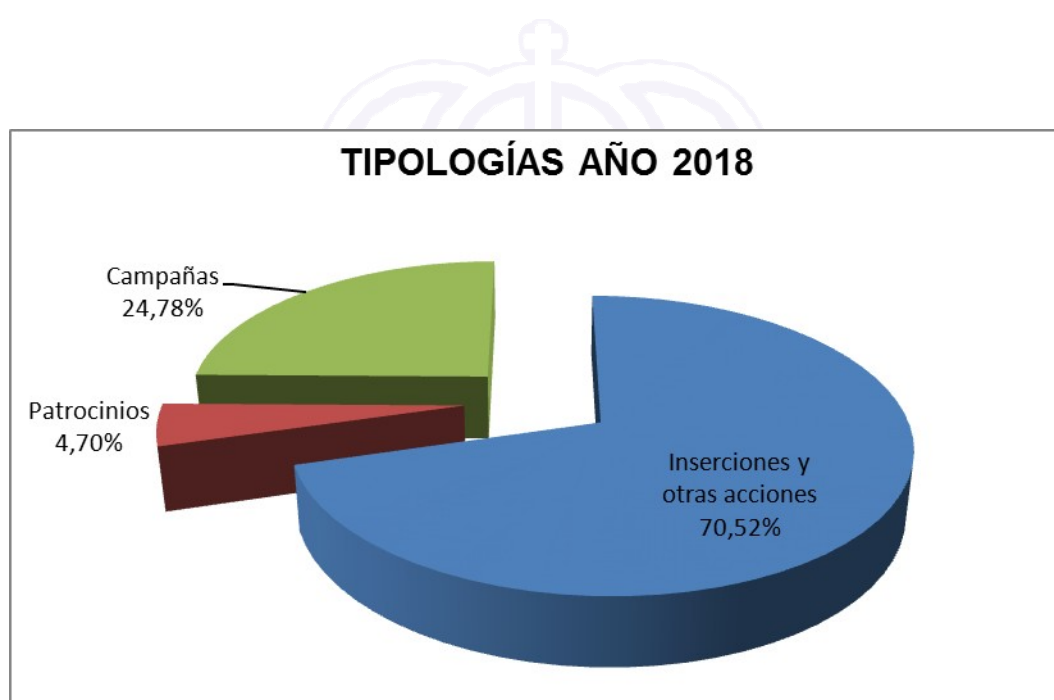


Tabla 3 – Gasto por tipologías 2018

CONCEJOS	Inserciones y otras acciones	Patrocinios	Campañas	Total
ALLANDE	4.825,78	0,00	0,00	4.825,78
BELMONTE DE MIRANDA	13.907,66	0,00	1.216,05	15.123,71
BOAL	9.563,59	0,00	0,00	9.563,59
CABRALES	8.626,09	0,00	0,00	8.626,09
CANDAMO	2.880,97	59.213,60	0,00	62.094,57
CANGAS DE ONÍS	18.863,93	2.705,83	0,00	21.569,76
CARAVIA	8.179,67	0,00	2.662,00	10.841,67
CARREÑO	21.265,00	0,00	0,00	21.265,00

CASTRILLÓN	56.022,12	0,00	0,00	56.022,12
CASTROPOL	8.086,08	0,00	6.411,44	14.497,52
CORVERA	13.369,88	0,00	0,00	13.369,88
CUDILLERO	0,00	0,00	0,00	0,00
EL FRANCO	4.042,45	0,00	0,00	4.042,45
GIJÓN	729.565,58	7.770,00	512.507,52	1.249.843,10
GRADO	6.612,05	0,00	0,00	6.612,05
GRANDAS DE SALIME	5.929,40	0,00	0,00	5.929,40
IBIAS	425,26	0,00	0,00	425,26
ILLANO	388,04	0,00	0,00	388,04
ILLAS	1331,00	0,00	0,00	1.331,00
LANGREO	27.405,74	0,00	10.205,78	37.611,52
LAS REGUERAS	1.406,63	0,00	605,00	2.011,63
LENA	6.613,08	0,00	0,00	6.613,08
LLANERA	73.082,23	0,00	0,00	73.082,23
MIERES	32.570,97	0,00	0,00	32.570,97
MORCÍN	4.976,13	0,00	0,00	4.976,13
NAVA	5.798,55	0,00	0,00	5.798,55
NAVIA	4.494,25	0,00	0,00	4.494,25
NOREÑA	8.068,11	0,00	0,00	8.068,11
ONÍS	5.327,02	0,00	0,00	5.327,02
PEÑAMELLERA BAJA	3.258,56	0,00	0,00	3.258,56
PILOÑA	21.897,82	11.431,85	0,00	33.329,67
PROAZA	2.253,63	0,00	0,00	2.253,63
QUIRÓS	3.982,42	0,00	0,00	3.982,42
RIBADESELLA	72.223,62	2.600,00	25.335,56	100.159,18
RIOSA	2.430,00	597,51	2.359,50	5.387,01
SAN MARTÍN DE OSCOS	606,63	406,37	0,00	1.013,00
SAN MARTÍN DEL REY AURELIO	13.979,88	230,19	7.200,00	21.410,07
SAN TIRSO DE ABRES	1.815,00	0,00	1.482,25	3.297,25
SARIEGO	5.439,73	0,00	0,00	5.439,73
SIERO	167.200,77	1.879,25	0,00	169.080,02
SOMIEDO	5.191,20	0,00	0,00	5.191,20
SOTO DEL BARCO	4.144,67	0,00	0,00	4.144,67
TAPIA DE CASARIEGO	6.267,91	2.299,00	0,00	8.566,91
TARAMUNDI	2.620,11	0,00	0,00	2.620,11
TEVERGA	1.089,00	5.930,00	0,00	7.019,00
TINEO	90.879,21	0,00	34.821,39	125.700,60
VILLAYÓN	4.588,69	0,00	0,00	4.588,69
YERNES Y TAMEZA	200,73	0,00	131,46	332,19
TOTAL CONCEJOS	1.493.696,84	95.063,60	604.937,95	2.193.698,39

CONSEJERÍA DE PRESIDENCIA

CONSEJERÍAS	Inserciones y otras acciones	Patrocinios	Campañas	Total
Consejería de Administración Autonómica, Medio Ambiente y Cambio Climático	470.348,05	600,00	389.315,57	860.263,62
Consejería de Presidencia	58.421,98	5.315,00	7.441,50	71.178,48
Consejería de Hacienda	4.961,00	0,00	4.237,90	9.198,90
Consejería de Industria, Empleo y Promoción Económica	9.309,21	9.721,02	0,00	19.030,23
Consejería de Educación	29.027,84	0,00	0,00	29.027,84
Consejería de Salud	79.149,11	0,00	0,00	79.149,11
Consejería de Derechos Sociales y Bienestar	21.570,50	3.500,00	0,00	25.070,50
Consejería de Medio Rural y Cohesión Territorial	25.168,29	204.908,32	57.020,12	287.096,73
Consejería de Cultura, Política Lingüística y Turismo	3.929.557,23	89.909,99	1.049.827,72	5.069.294,94
TOTAL CONSEJERÍAS	4.627.513,21	313.954,33	1.507.842,81	6.449.310,35
MANCOMUNIDADES	Inserciones y otras acciones	Patrocinios	Campañas	Total
Cinco Villas	0,00	0,00	11.758,13	11.758,13
TOTAL MANCOMUNIDADES	0,00	0,00	11.758,13	11.758,13
ORGANISMOS	Inserciones y otras acciones	Patrocinios	Campañas	Total
Junta General del Principado de Asturias	10.477,21	0,00	29.778,30	40.255,51
TOTAL ORGANISMOS	10.477,21	0,00	29.778,30	40.255,51
TOTAL 2018	6.131.687,26	409.017,93	2.154.317,19	8.695.022,38

Por entidades 2018

Concejos	2.193.698,39
Consejerías:	6.449.310,35
Mancomunidades:	11.758,13
Otros organismos:	40.255,51

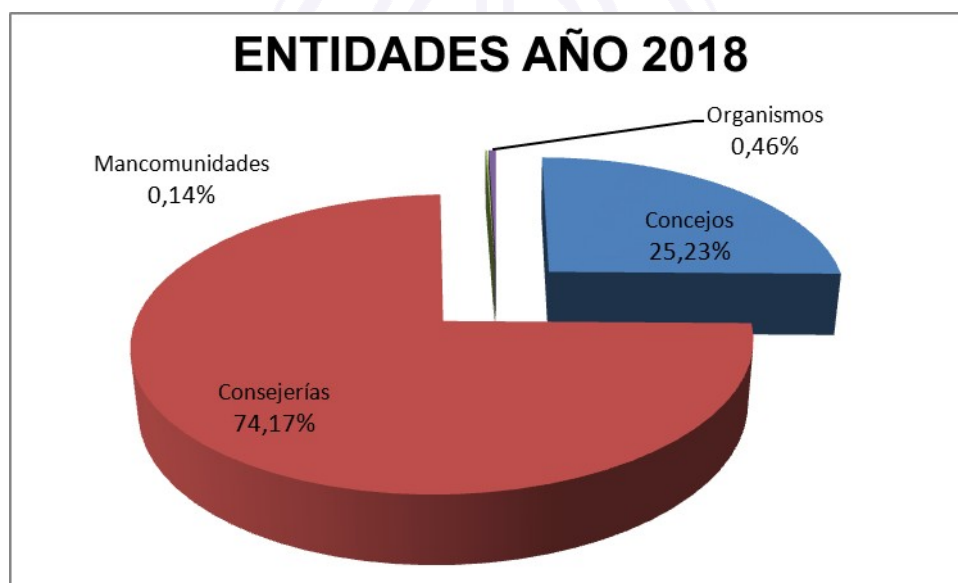


Tabla 4 – Gasto por entidades 2018

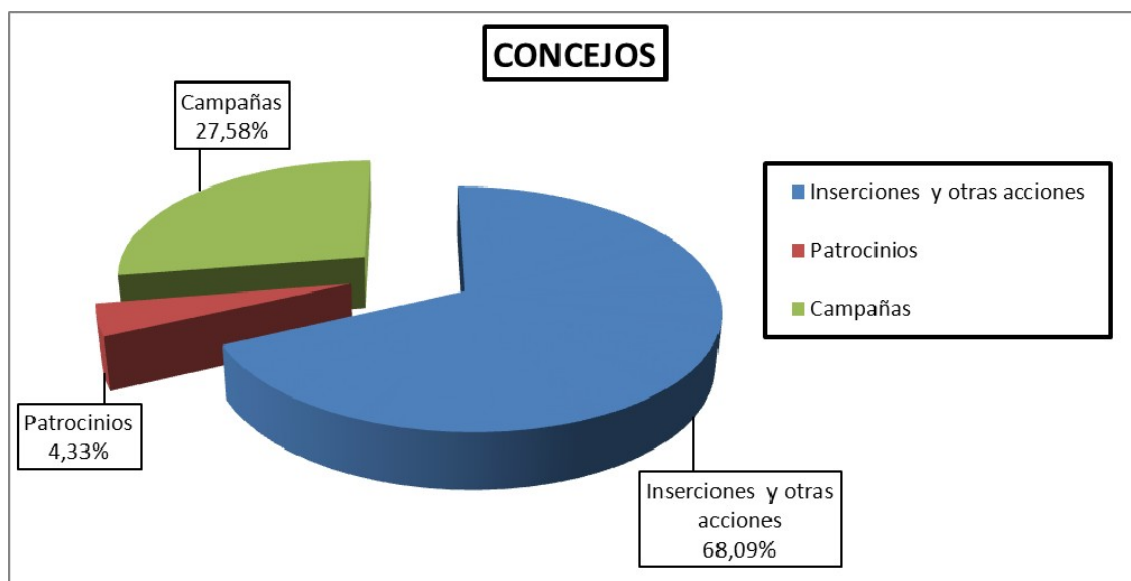
CONCEJOS	Inserciones y otras acciones	Patrocinios	Campañas	Total
ALLANDE	4.825,78	0,00	0,00	4.825,78
BELMONTE DE MIRANDA	13.907,66	0,00	1.216,05	15.123,71
BOAL	9.563,59	0,00	0,00	9.563,59
CABRALES	8.626,09	0,00	0,00	8.626,09
CANDAMO	2.880,97	59.213,60	0,00	62.094,57
CANGAS DE ONÍS	18.863,93	2.705,83	0,00	21.569,76
CARAVIA	8.179,67	0,00	2.662,00	10.841,67
CARREÑO	21.265,00	0,00	0,00	21.265,00

CASTRILLÓN	56.022,12	0,00	0,00	56.022,12
CASTROPOL	8.086,08	0,00	6.411,44	14.497,52
CORVERA	13.369,88	0,00	0,00	13.369,88
CUDILLERO	0,00	0,00	0,00	0,00
EL FRANCO	4.042,45	0,00	0,00	4.042,45
GIJÓN	729.565,58	7.770,00	512.507,52	1.249.843,10
GRADO	6.612,05	0,00	0,00	6.612,05
GRANDAS DE SALIME	5.929,40	0,00	0,00	5.929,40
IBIAS	425,26	0,00	0,00	425,26
ILLANO	388,04	0,00	0,00	388,04
ILLAS	1331,00	0,00	0,00	1.331,00
LANGREO	27.405,74	0,00	10.205,78	37.611,52
LAS REGUERAS	1.406,63	0,00	605,00	2.011,63
LENA	6.613,08	0,00	0,00	6.613,08
LLANERA	73.082,23	0,00	0,00	73.082,23
MIERES	32.570,97	0,00	0,00	32.570,97
MORCÍN	4.976,13	0,00	0,00	4.976,13
NAVA	5.798,55	0,00	0,00	5.798,55
NAVIA	4.494,25	0,00	0,00	4.494,25
NOREÑA	8.068,11	0,00	0,00	8.068,11
ONÍS	5.327,02	0,00	0,00	5.327,02
PEÑAMELLERA BAJA	3.258,56	0,00	0,00	3.258,56
PILOÑA	21.897,82	11.431,85	0,00	33.329,67
PROAZA	2.253,63	0,00	0,00	2.253,63
QUIRÓS	3.982,42	0,00	0,00	3.982,42
RIBADESELLA	72.223,62	2.600,00	25.335,56	100.159,18
RIOSA	2.430,00	597,51	2.359,50	5.387,01
SAN MARTÍN DE OSCOS	606,63	406,37	0,00	1.013,00
SAN MARTÍN DEL REY AURELIO	13.979,88	230,19	7.200,00	21.410,07
SAN TIRSO DE ABRES	1.815,00	0,00	1.482,25	3.297,25
SARIEGO	5.439,73	0,00	0,00	5.439,73
SIERO	167.200,77	1.879,25	0,00	169.080,02
SOMIEDO	5.191,20	0,00	0,00	5.191,20
SOTO DEL BARCO	4.144,67	0,00	0,00	4.144,67
TAPIA DE CASARIEGO	6.267,91	2.299,00	0,00	8.566,91
TARAMUNDI	2.620,11	0,00	0,00	2.620,11
TEVERGA	1.089,00	5.930,00	0,00	7.019,00
TINEO	90.879,21	0,00	34.821,39	125.700,60
VILLAYÓN	4.588,69	0,00	0,00	4.588,69
YERNES Y TAMEZA	200,73	0,00	131,46	332,19
TOTAL CONCEJOS	1.493.696,84	95.063,60	604.937,95	2.193.698,39

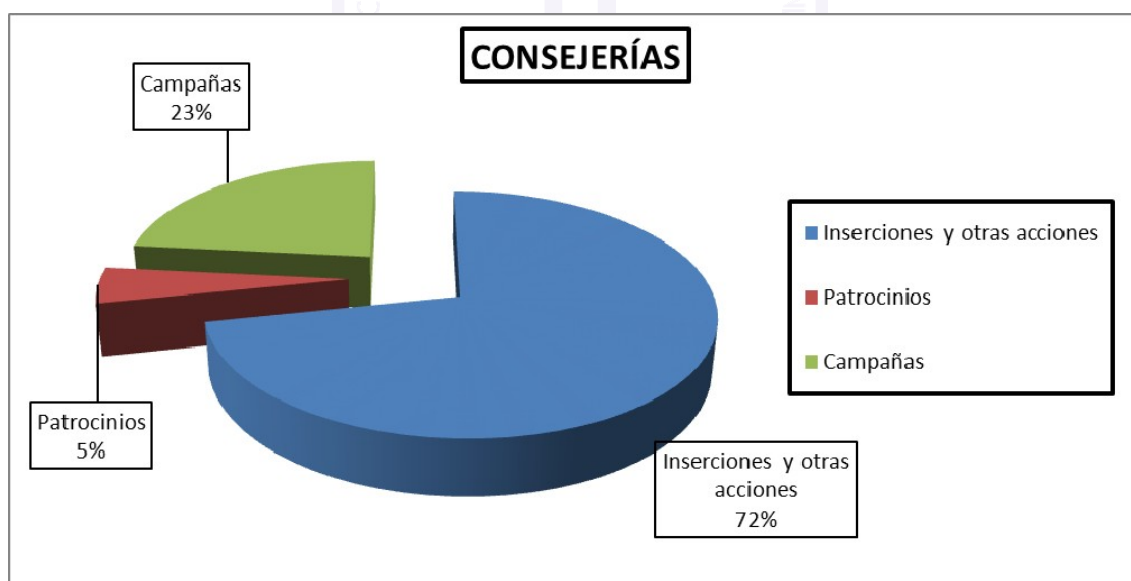
CONSEJERÍA DE PRESIDENCIA

CONSEJERÍAS	Inserciones y otras acciones	Patrocinios	Campañas	Total
Consejería de Administración Autonómica, Medio Ambiente y Cambio Climático	470.348,05	600,00	389.315,57	860.263,62
Consejería de Presidencia	58.421,98	5.315,00	7.441,50	71.178,48
Consejería de Hacienda	4.961,00	0,00	4.237,90	9.198,90
Consejería de Industria, Empleo y Promoción Económica	9.309,21	9.721,02	0,00	19.030,23
Consejería de Educación	29.027,84	0,00	0,00	29.027,84
Consejería de Salud	79.149,11	0,00	0,00	79.149,11
Consejería de Derechos Sociales y Bienestar	21.570,50	3.500,00	0,00	25.070,50
Consejería de Medio Rural y Cohesión Territorial	25.168,29	204.908,32	57.020,12	287.096,73
Consejería de Cultura, Política Lingüística y Turismo	3.929.557,23	89.909,99	1.049.827,72	5.069.294,94
TOTAL CONSEJERÍAS	4.627.513,21	313.954,33	1.507.842,81	6.449.310,35
MANCOMUNIDADES	Inserciones y otras acciones	Patrocinios	Campañas	Total
Cinco Villas	0,00	0,00	11.758,13	11.758,13
TOTAL MANCOMUNIDADES	0,00	0,00	11.758,13	11.758,13
ORGANISMOS	Inserciones y otras acciones	Patrocinios	Campañas	Total
Junta General del Principado de Asturias	10.477,21	0,00	29.778,30	40.255,51
TOTAL ORGANISMOS	10.477,21	0,00	29.778,30	40.255,51
TOTAL 2018	6.131.687,26	409.017,93	2.154.317,19	8.695.022,38

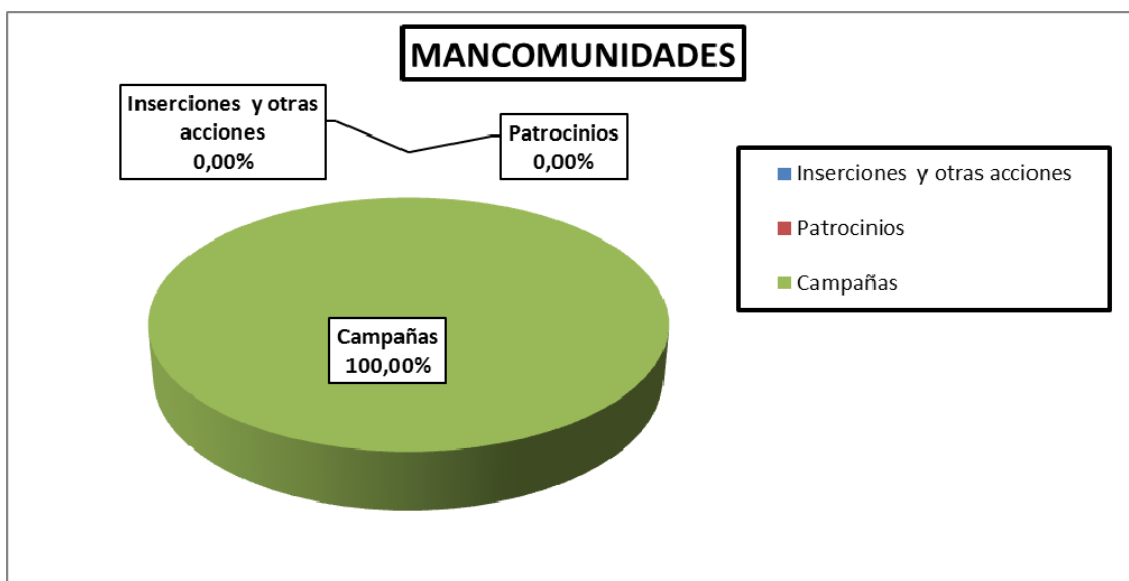
Concejos: gasto por tipología en 2018



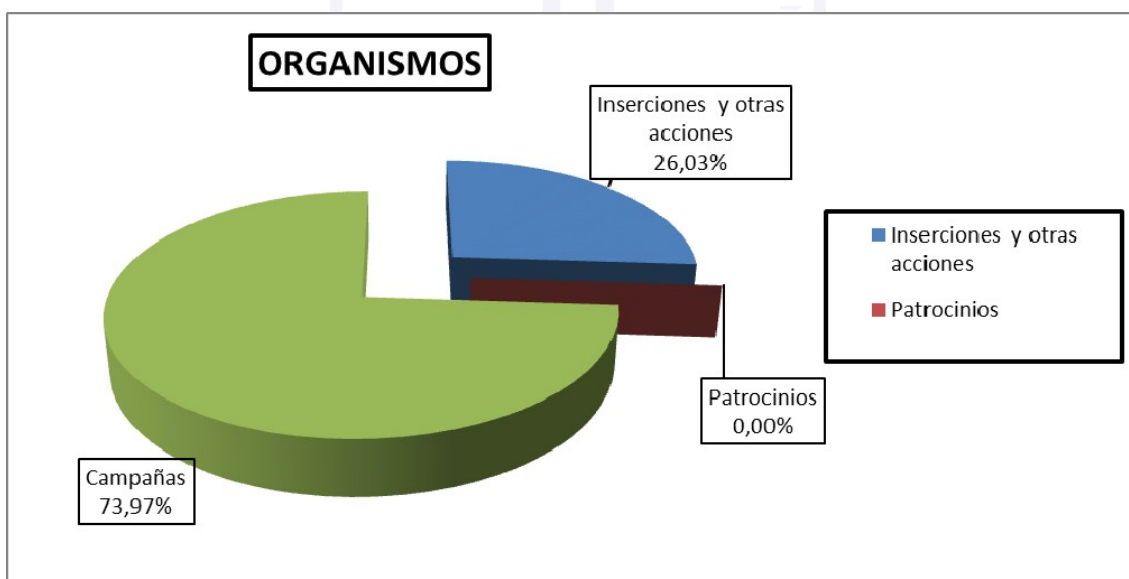
Consejerías: gasto por tipología en 2018



Mancomunidades: gasto por tipología en 2018



Organismos: gasto por tipología en 2018



INFORME AÑO 2019

Habiéndose recabado la información correspondiente a la totalidad de sujetos a los que es de aplicación la Ley, no se dispone de datos de los Concejos de Aller, Amieva, Avilés, Boal, Cangas del Narcea, Coaña, Colunga, Degaña, Laviana, Llanes, Muros de Nalón, Nava, Noreña, Oviedo, Parres, Peñamellera Alta, Peñamellera Baja, Pesoz, Piloña, Ponga, Pravia, Proaza, Ribadedeva, Ribera de Arriba, Salas, Santa Eulalia de Oscos, Santo Adriano, Sobrescobio, Somiedo, Valdés, Vegadeo, Villanueva de Oscos y Villaviciosa.

Asimismo, no se dispone de datos de las Mancomunidades de Grado-Yernes y Tameza, de Parres y Piloña, de Llanes-Ribadedeva y Comarca de la Sidra.

El Consejo Consultivo y la Sindicatura de Cuentas manifiestan que no han realizado actividades de comunicación y publicidad institucional.

Importe de gasto total 2019:	9.084.658,93
-------------------------------------	---------------------

Por tipología 2019

Inserciones y otras acciones:	5.757.439,17
Patrocinios:	447.103,70
Campañas:	2.880.116,06

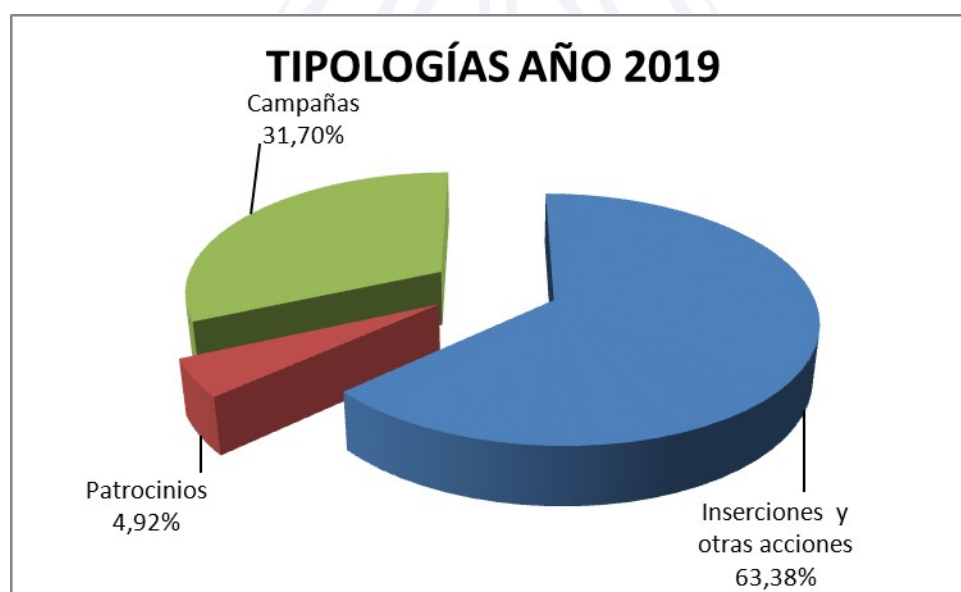


Tabla 5 – Gasto por tipologías 2019

CONCEJOS	Inserciones y otras acciones	Patrocinios	Campañas	Total
BELMONTE DE MIRANDA	24.371,69	0,00	0,00	24.371,69
CABRALES	14.131,94	0,00	0,00	14.131,94
CABRANES	6.542,60	0,00	0,00	6.542,60
CANDAMO	4.481,00	52.146,14	0,00	56.627,14
CANGAS DE ONÍS	42.172,49	54.600,00	0,00	96.772,49
CARAVIA	9.706,27	0,00	4.174,50	13.880,77
CARREÑO	51.689,25	0,00	0,00	51.689,25
CASO	7.059,90	0,00	0,00	7.059,90

CONSEJERÍA DE PRESIDENCIA

CASTRILLÓN	71.259,29	0,00	0,00	71.259,29
CASTROPOL	10.360,94	0,00	10.361,00	20.721,94
CORVERA	14.125,76	1.500,00	0,00	15.625,76
EL FRANCO	3.809,13	0,00	0,00	3.809,13
GIJÓN	970.759,00	20.890,34	116.222,71	1.107.872,05
GOZÓN	423,50	11.496,44	703,15	12.623,09
GRADO	8.773,09	0,00	863,94	9.637,03
GRANDAS DE SALIME	2.049,74	0,00	5.914,63	7.964,37
IBIAS	665,50	0,00	40,00	705,50
ILLANO	392,04	0,00	0,00	392,04
ILLAS	1.542,77	0,00	0,00	1.542,77
LANGREO	1.028,50	0,00	23.137,05	24.165,55
LAS REGUERAS	4.531,45	0,00	1.210,00	5.741,45
LENA	3.285,15	0,00	8.103,27	11.388,42
LLANERA	35.426,18	0,00	7.854,11	43.280,29
MIERES	32.103,12	0,00	0,00	32.103,12
MORCÍN	6.201,25	0,00	0,00	6.201,25
NAVIA	4.265,30	0,00	1.284,81	5.550,11
ONÍS	8.475,44	0,00	0,00	8.475,44
QUIRÓS	3.456,97	794,86	2.039,24	6.291,07
RIBADESELLA	39.838,26	9.640,00	23.290,43	72.768,69
RIOSA	2.672,00	237,16	225,79	3.134,95
SAN MARTÍN DE OSCOS	0,00	0,00	344,55	344,55
SAN MARTÍN DEL REY AURELIO	7.041,88	230,19	14.138,02	21.410,09
SAN TIRSO DE ABRES	0,00	0,00	605,00	605,00
SARIEGO	5.602,30	0,00	883,26	6.485,56
SIERO	121.474,55	1.879,25	36.741,78	160.095,58
SOTO DEL BARCO	3.612,81	0,00	0,00	3.612,81
TAPIA DE CASARIEGO	1.982,80	4.295,50	4.177,62	10.455,92
TARAMUNDI	2.833,29	0,00	2.122,68	4.955,97
TEVERGA	1.200,00	5.930,00	0,00	7.130,00
TINEO	23.508,70	0,00	11.926,56	35.435,26
VILLAYÓN	6.521,90	0,00	84,70	6.606,60
YERNES Y TAMEZA	60,50	1.118,80	0,00	1.179,30
TOTAL CONCEJOS	1.559.438,25	164.758,68	276.448,80	2.000.645,73
CONSEJERÍAS	Inserciones y otras acciones	Patrocinios	Campañas	Total
Consejería de Presidencia	48.746,24	3.815,00	0,00	52.561,24
Consejería de Hacienda	5.096,00	0,00	5.021,49	10.117,49
Consejería de Industria, Empleo y Promoción Económica	198.248,86	112.475,27	25.438,44	336.162,57
Consejería de Educación	9.563,59	0,00	0,00	9.563,59

CONSEJERÍA DE PRESIDENCIA

Consejería de Derechos Sociales y Bienestar	23.687,10	3.500,00	0,00	27.187,10
Consejería de Medio Rural y Cohesión Territorial	95.679,16	65.914,25	11.737,31	173.330,72
Consejería de Cultura, Política Llingüística y Turismo	3.805.519,90	96.640,50	2.475.605,66	6.377.766,06
TOTAL CONSEJERÍAS	4.186.540,85	282.345,02	2.517.802,90	6.986.688,77
MANCOMUNIDADES	Inserciones y otras acciones	Patrocinios	Campañas	Total
Valle del Nalón	2.005,58	0,00	0,00	2.005,58
Comarca de Avilés	0,00	0,00	64042,6	64.042,60
TOTAL MANCOMUNIDADES	2.005,58	0,00	64.042,60	66.048,18
ORGANISMOS	Inserciones y otras acciones	Patrocinios	Campañas	Total
Junta General del Principado de Asturias	9.454,49	0,00	21.821,76	31.276,25
TOTAL ORGANISMOS	9.454,49	0,00	21.821,76	31.276,25
TOTAL 2019	5.757.439,17	447.103,70	2.880.116,06	9.084.658,93 €



Por entidades 2019

Concejos:	2.000.645,73
Consejerías	6.986.688,77
Mancomunidades:	66.048,18
Organismos	31.276,25

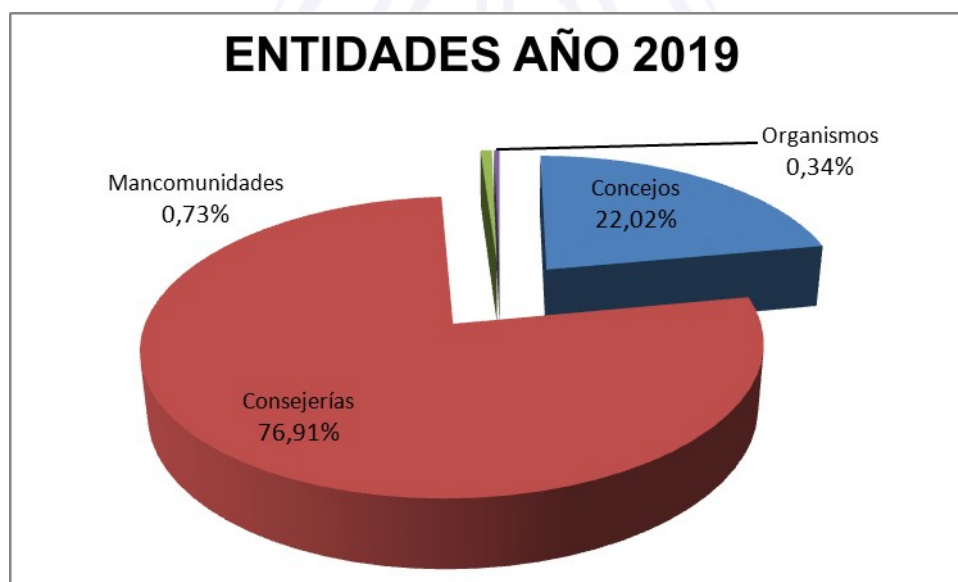


Tabla 6 – Gasto por entidades 2019

CONCEJOS	Inserciones y otras acciones	Patrocinios	Campañas	Total
BELMONTE DE MIRANDA	24.371,69	0,00	0,00	24.371,69
CABRALES	14.131,94	0,00	0,00	14.131,94
CABRANES	6.542,60	0,00	0,00	6.542,60
CANDAMO	4.481,00	52.146,14	0,00	56.627,14
CANGAS DE ONÍS	42.172,49	54.600,00	0,00	96.772,49
CARAVIA	9.706,27	0,00	4.174,50	13.880,77
CARREÑO	51.689,25	0,00	0,00	51.689,25
CASO	7.059,90	0,00	0,00	7.059,90

CONSEJERÍA DE PRESIDENCIA

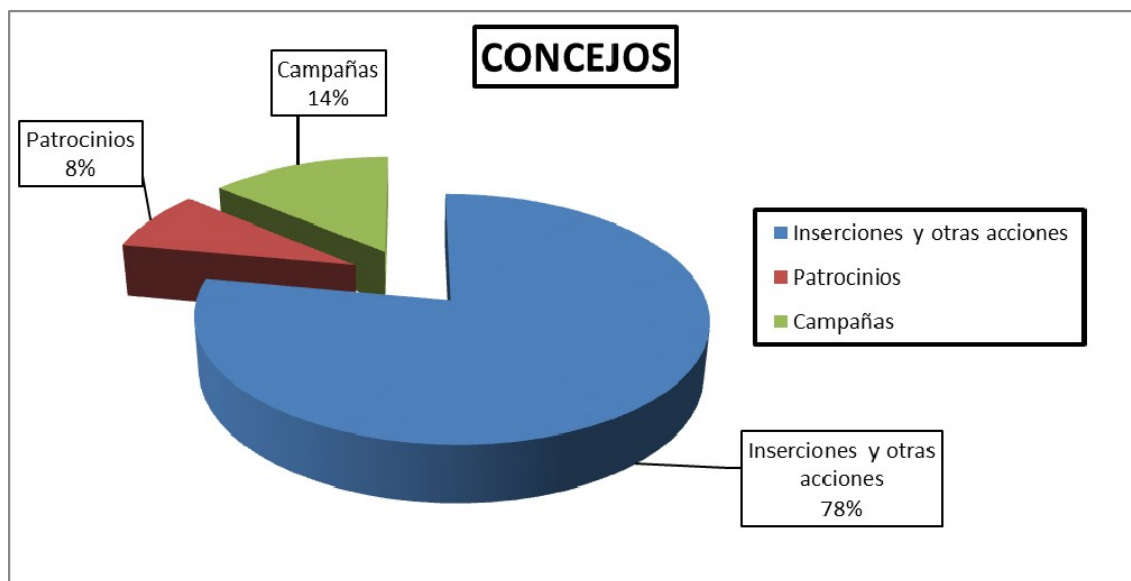
CASTRILLÓN	71.259,29	0,00	0,00	71.259,29
CASTROPOL	10.360,94	0,00	10.361,00	20.721,94
CORVERA	14.125,76	1.500,00	0,00	15.625,76
EL FRANCO	3.809,13	0,00	0,00	3.809,13
GIJÓN	970.759,00	20.890,34	116.222,71	1.107.872,05
GOZÓN	423,50	11.496,44	703,15	12.623,09
GRADO	8.773,09	0,00	863,94	9.637,03
GRANDAS DE SALIME	2.049,74	0,00	5.914,63	7.964,37
IBIAS	665,50	0,00	40,00	705,50
ILLANO	392,04	0,00	0,00	392,04
ILLAS	1.542,77	0,00	0,00	1.542,77
LANGREO	1.028,50	0,00	23.137,05	24.165,55
LAS REGUERAS	4.531,45	0,00	1.210,00	5.741,45
LENA	3.285,15	0,00	8.103,27	11.388,42
LLANERA	35.426,18	0,00	7.854,11	43.280,29
MIERES	32.103,12	0,00	0,00	32.103,12
MORCÍN	6.201,25	0,00	0,00	6.201,25
NAVIA	4.265,30	0,00	1.284,81	5.550,11
ONÍS	8.475,44	0,00	0,00	8.475,44
QUIRÓS	3.456,97	794,86	2.039,24	6.291,07
RIBADESELLA	39.838,26	9.640,00	23.290,43	72.768,69
RIOSA	2.672,00	237,16	225,79	3.134,95
SAN MARTÍN DE OSCOS	0,00	0,00	344,55	344,55
SAN MARTÍN DEL REY AURELIO	7.041,88	230,19	14.138,02	21.410,09
SAN TIRSO DE ABRES	0,00	0,00	605,00	605,00
SARIEGO	5.602,30	0,00	883,26	6.485,56
SIERO	121.474,55	1.879,25	36.741,78	160.095,58
SOTO DEL BARCO	3.612,81	0,00	0,00	3.612,81
TAPIA DE CASARIEGO	1.982,80	4.295,50	4.177,62	10.455,92
TARAMUNDI	2.833,29	0,00	2.122,68	4.955,97
TEVERGA	1.200,00	5.930,00	0,00	7.130,00
TINEO	23.508,70	0,00	11.926,56	35.435,26
VILLAYÓN	6.521,90	0,00	84,70	6.606,60
YERNES Y TAMEZA	60,50	1.118,80	0,00	1.179,30
TOTAL CONCEJOS	1.559.438,25	164.758,68	276.448,80	2.000.645,73
CONSEJERÍAS	Inserciones y otras acciones	Patrocinios	Campañas	Total
Consejería de Presidencia	48.746,24	3.815,00	0,00	52.561,24
Consejería de Hacienda	5.096,00	0,00	5.021,49	10.117,49
Consejería de Industria, Empleo y Promoción Económica	198.248,86	112.475,27	25.438,44	336.162,57
Consejería de Educación	9.563,59	0,00	0,00	9.563,59

CONSEJERÍA DE PRESIDENCIA

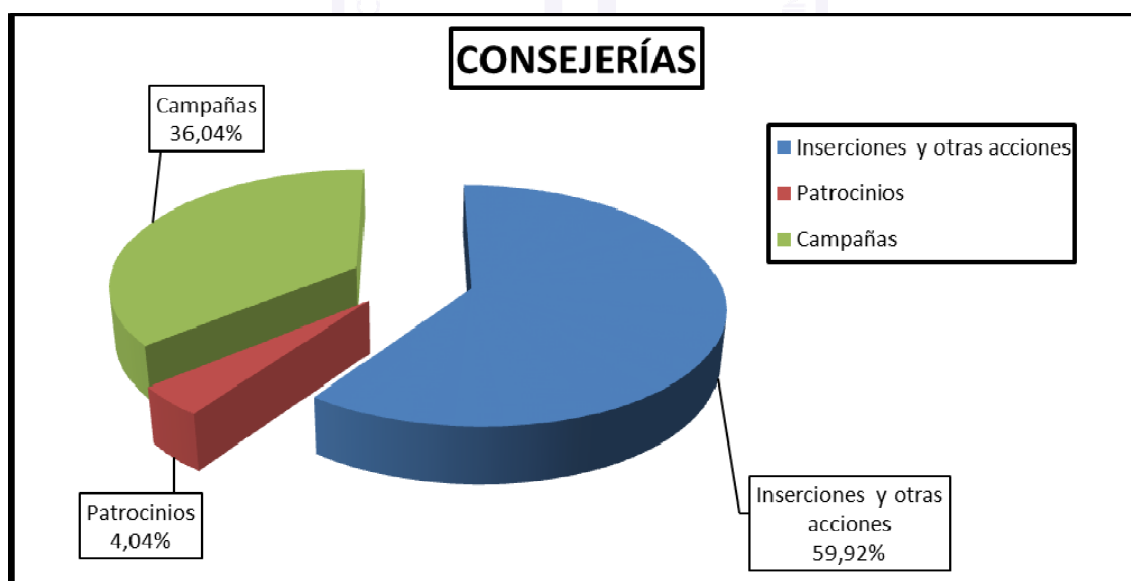
Consejería de Derechos Sociales y Bienestar	23.687,10	3.500,00	0,00	27.187,10
Consejería de Medio Rural y Cohesión Territorial	95.679,16	65.914,25	11.737,31	173.330,72
Consejería de Cultura, Política Llingüística y Turismo	3.805.519,90	96.640,50	2.475.605,66	6.377.766,06
TOTAL CONSEJERÍAS	4.186.540,85	282.345,02	2.517.802,90	6.986.688,77
MANCOMUNIDADES	Inserciones y otras acciones	Patrocinios	Campañas	Total
Valle del Nalón	2.005,58	0,00	0,00	2.005,58
Comarca de Avilés	0,00	0,00	64042,6	64.042,60
TOTAL MANCOMUNIDADES	2.005,58	0,00	64.042,60	66.048,18
ORGANISMOS	Inserciones y otras acciones	Patrocinios	Campañas	Total
Junta General del Principado de Asturias	9.454,49	0,00	21.821,76	31.276,25
TOTAL ORGANISMOS	9.454,49	0,00	21.821,76	31.276,25
TOTAL 2019	5.757.439,17	447.103,70	2.880.116,06	9.084.658,93 €



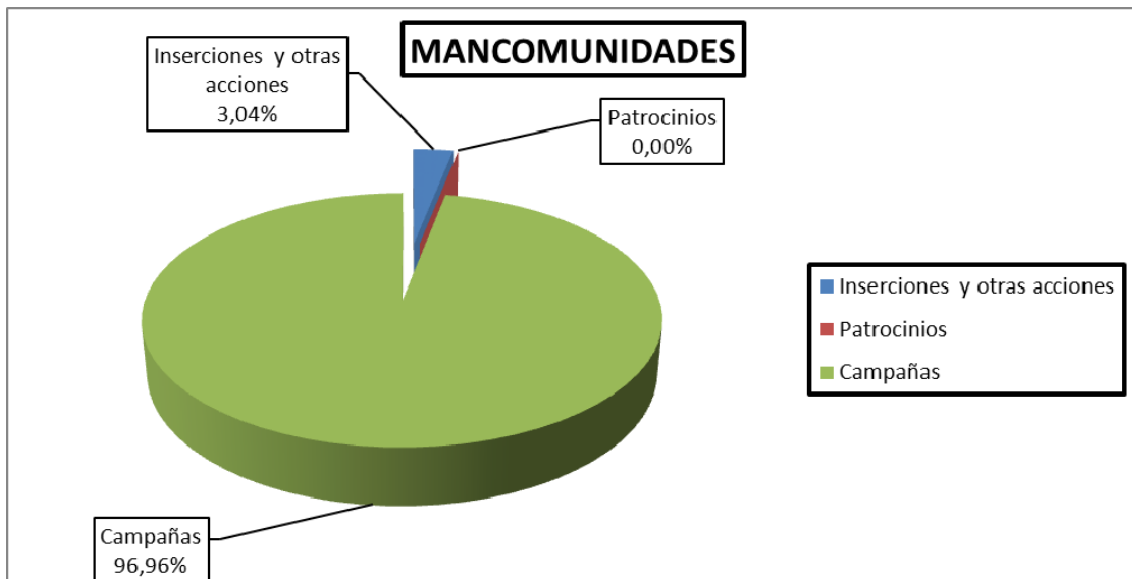
Concejos: gasto por tipología en 2019



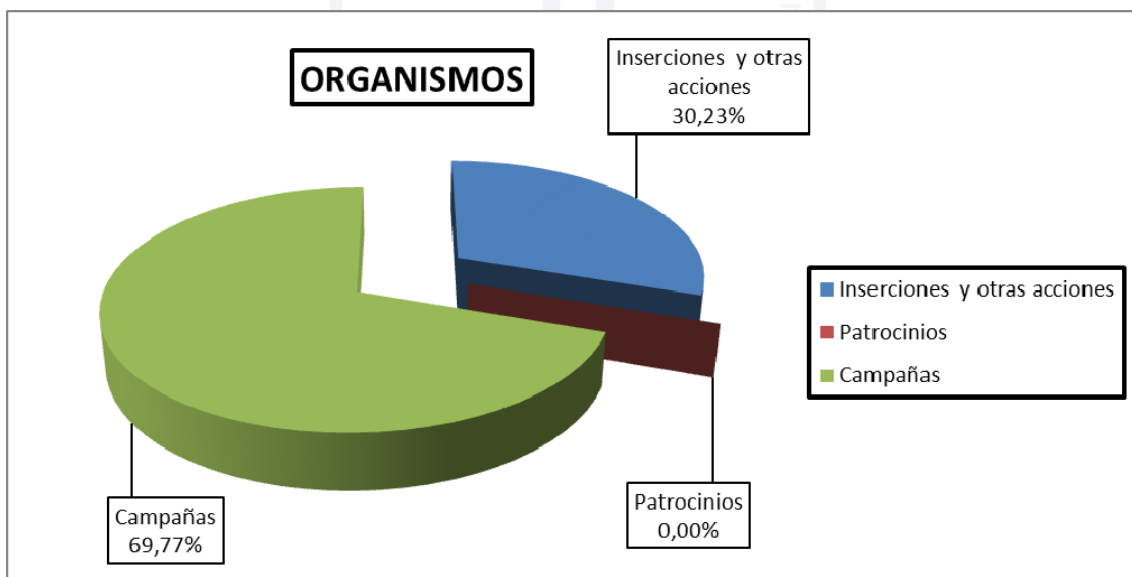
Consejerías: gasto por tipología en 2019



Mancomunidades: gasto por tipología en 2019



Organismos: gasto por tipología en 2019



INFORME AÑO 2020

Habiéndose recabado la información correspondiente a la totalidad de sujetos a los que es de aplicación la Ley, no se dispone de datos de los Concejos de Aller, Amieva, Avilés, Candamo, Cangas del Narcea, Castropol, Degaña, Laviana, Llanes, Muros de Nalón, Nava, Peñamellera Alta, Pesoz, Piloña, Ponga, Pravia, Ribadedeva, Ribera de Arriba, Salas, Santa Eulalia de Oscos, San Tirso de Abres, Somiedo, Teverga, Vegadeo, Villaviciosa y Yernes y Tameza.

Asimismo, no se dispone de datos de las Mancomunidades de Grado-Yernes y Tameza, de Parres y Piloña, de Llanes-Ribadedeva y Comarca de la Sidra.

El Consejo Consultivo y la Sindicatura de Cuentas manifiestan que no han realizado actividades de comunicación y publicidad institucional.

A la vista de los datos disponibles, se aprecia una notable disminución del importe de gasto en materia de comunicación y publicidad institucional en relación con el año precedente, como consecuencia de la situación derivada de la gestión de la crisis sanitaria ocasionada por el COVID-19.

Importe de gasto total 2020:	8.351.117,10
-------------------------------------	---------------------

Por tipología 2020

Inserciones y otras acciones:	2.130.687,80
Patrocinios:	856.732,23
Campañas:	5.363.697,07

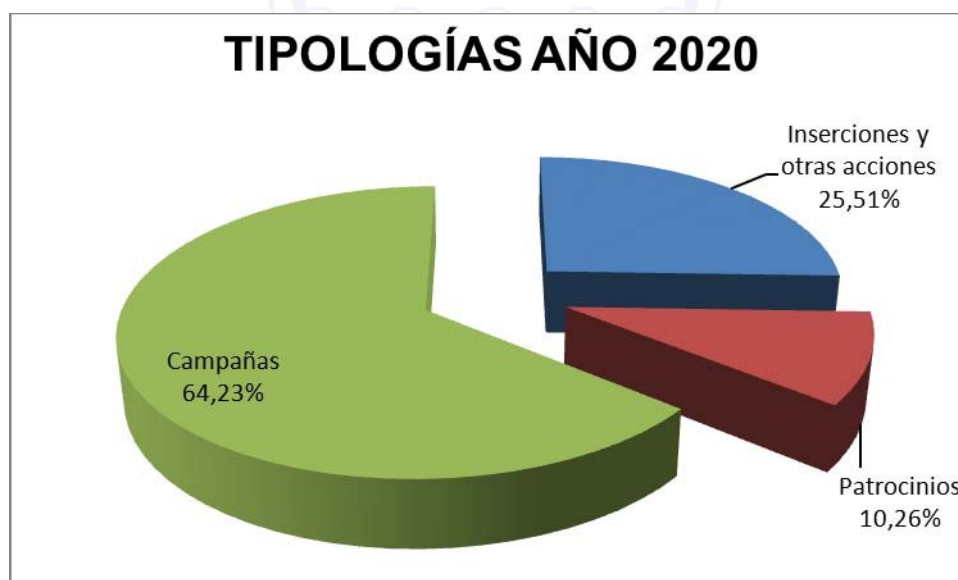


Tabla 7 – Gasto por tipologías 2020

CONCEJOS	Inserciones y otras acciones	Patrocinios	Campañas	Total
ALLANDE	6.920,00	0,00	0,00	6.920,00
BELMONTE DE MIRANDA	7.143,66	0,00	0,00	7.143,66
BOAL	3.006,85	0,00	0,00	3.006,85
CABRALES	2.698,30	1.170,07	0,00	3.868,37
CABRANES	0,00	0,00	2.008,60	2.008,60

CANGAS DE ONÍS	48.340,73	4.420,00	0,00	52.760,73
CARAVIA	11.345,97	0,00	2.541,00	13.886,97
CARREÑO	16.477,70	0,00	0,00	16.477,70
CASO	7.753,68	1.815,00	0,00	9.568,68
CASTRILLÓN	26.334,04	0,00	0,00	26.334,04
COAÑA	2.349,08	0,00	58,08	2.407,16
COLUNGA	12.299,86	2.500,00	0,00	14.799,86
CORVERA	14.746,03	0,00	15.238,75	29.984,78
EL FRANCO	2.230,49	0,00	0,00	2.230,49
GIJÓN	659.075,62	6.050,00	315.750,73	980.876,35
GOZÓN	5.665,61	0,00	5.707,00	11.372,61
GRADO	4.819,10	0,00	1.445,43	6.264,53
GRANDAS DE SALIME	1.766,60	0,00	0,00	1.766,60
IBIAS	302,50	0,00	0,00	302,50
ILLAS	1.499,40	0,00	0,00	1.499,40
LANGREO	34.955,44	0,00	3.527,15	38.482,59
LAS REGUERAS	871,20	0,00	0,00	871,20
LENA	15.168,22	11.200,00	0,00	26.368,22
LLANERA	32.839,40	0,00	0,00	32.839,40
MIERES	25.432,39	0,00	0,00	25.432,39
MORCÍN	7.060,46	0,00	0,00	7.060,46
NAVIA	4.388,72	0,00	3.091,00	7.479,72
NOREÑA	8.457,67	0,00	7.988,67	16.446,34
ONÍS	2.934,25	968,00	0,00	3.902,25
OVIEDO	159.653,81	0,00	0,00	159.653,81
PEÑAMELLERA BAJA	217,80	0,00	0,00	217,80
PROAZA	3.551,35	0,00	0,00	3.551,35
QUIRÓS	0,00	0,00	2.441,44	2.441,44
RIBADESELLA	27.571,67	3.000,00	7.441,50	38.013,17
SAN MARTÍN DE OSCOS	429,45	0,00	0,00	429,45
SAN MARTÍN DEL REY AURELIO	4.504,00	307,85	1.724,25	6.536,10
SARIEGO	2.009,76	0,00	0,00	2.009,76
SIERO	81.474,59	0,00	7.219,40	88.693,99
SOBRESCOBIO	2.926,99	1.500,00	4.426,99	8.853,98
SOTO DEL BARCO	2.584,86	0,00	0,00	2.584,86
TAPIA DE CASARIEGO	4.523,09	0,00	13.455,20	17.978,29
TARAMUNDI	956,80	0,00	0,00	956,80
TINEO	23.778,47	35.931,21	20.661,82	80.371,50
VALDÉS	8.422,81	0,00	0,00	8.422,81
VILLAYÓN	4.529,06	4.235,00	0,00	8.764,06
TOTAL CONCEJOS	1.294.017,48	73.097,13	414.727,01	1.781.841,62

CONSEJERÍA DE PRESIDENCIA

CONSEJERÍAS	Inserciones y otras acciones	Patrocinios	Campañas	Total
PRESIDENCIA	4.404,40	11.001,32	835.394,17	850.799,89
Consejería de Administración Autonómica, Medio Ambiente y Cambio Climático	111.748,57	698,93	267.873,75	380.321,25
Consejería de Presidencia	11.343,75	0,00	0,00	11.343,75
Consejería de Hacienda	11.219,28	0,00	7.986,00	19.205,28
Consejería de Industria, Empleo y Promoción Económica	94.819,87	37.711,60	122.591,29	255.122,76
Consejería de Educación	0,00	0,00	21.058,80	21.058,04
Consejería de Salud	0,00	0,00	59.963,00	59.963,00
Consejería de Derechos Sociales y Bienestar	0,00	0,00	0,00	0,00
Consejería de Medio Rural y Cohesión Territorial	201.205,66	109.225,27	9.152,00	319.582,93
Consejería de Cultura, Política Llingüística y Turismo	389.638,54	624.997,98	3.587.062,11	4.601.698,63
Consejería de Ciencia, Innovación y Universidad	985,55	0,00	0,00	985,55
TOTAL CONSEJERÍAS	825.365,62	783.635,10	4.911.081,12	6.520.081,84
MANCOMUNIDADES	Inserciones y otras acciones	Patrocinios	Campañas	Total
Cabo Peñas	3.758,88	0,00	3.758,88	7.517,76
Cangas de Onís, Amieva y Onís	2.199,78	0,00	2.199,78	4.399,56
Cinco Villas	0,00	0,00	8.492,71	8.492,71
TOTAL MANCOMUNIDADES	5.958,66	0,00	14.451,37	20.410,03
ORGANISMOS	Inserciones y otras acciones	Patrocinios	Campañas	Total
Junta General del Principado de Asturias	5.346,04	0,00	23.437,57	28.783,61
TOTAL ORGANISMOS	5.346,04	0,00	23.437,57	28.783,61
TOTAL 2020	2.130.687,80	856.732,23	5.363.697,07	8.351.117,10

Por entidades 2020

Concejos:	1.781.841,62
Consejerías	6.520.081,84
Mancomunidades:	20.410,03
Organismos	28.783,61

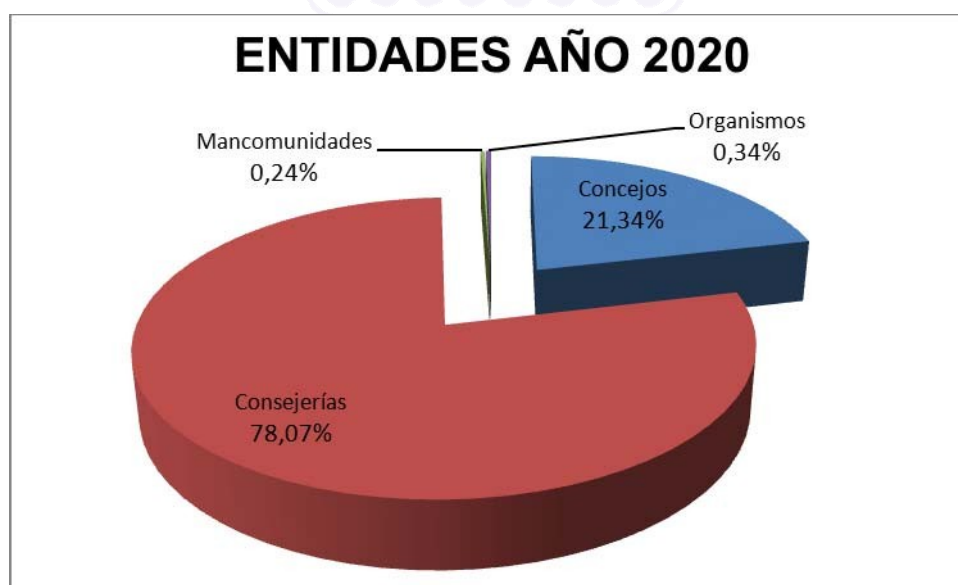


Tabla 8 – Gasto por entidades 2020

CONCEJOS	Inserciones y otras acciones	Patrocinios	Campañas	Total
ALLANDE	6.920,00	0,00	0,00	6.920,00
BELMONTE DE MIRANDA	7.143,66	0,00	0,00	7.143,66
BOAL	3.006,85	0,00	0,00	3.006,85
CABRALES	2.698,30	1.170,07	0,00	3.868,37
CABRANES	0,00	0,00	2.008,60	2.008,60

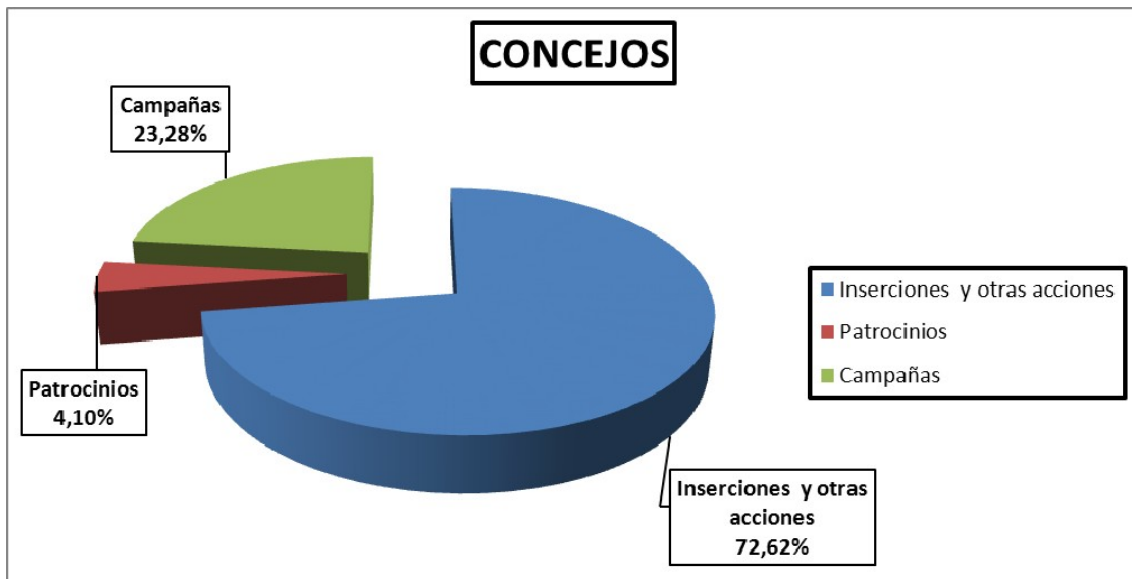
CONSEJERÍA DE PRESIDENCIA

CANGAS DE ONÍS	48.340,73	4.420,00	0,00	52.760,73
CARAVIA	11.345,97	0,00	2.541,00	13.886,97
CARREÑO	16.477,70	0,00	0,00	16.477,70
CASO	7.753,68	1.815,00	0,00	9.568,68
CASTRILLÓN	26.334,04	0,00	0,00	26.334,04
COAÑA	2.349,08	0,00	58,08	2.407,16
COLUNGA	12.299,86	2.500,00	0,00	14.799,86
CORVERA	14.746,03	0,00	15.238,75	29.984,78
EL FRANCO	2.230,49	0,00	0,00	2.230,49
GIJÓN	659.075,62	6.050,00	315.750,73	980.876,35
GOZÓN	5.665,61	0,00	5.707,00	11.372,61
GRADO	4.819,10	0,00	1.445,43	6.264,53
GRANDAS DE SALIME	1.766,60	0,00	0,00	1.766,60
IBIAS	302,50	0,00	0,00	302,50
ILLAS	1.499,40	0,00	0,00	1.499,40
LANGREO	34.955,44	0,00	3.527,15	38.482,59
LAS REGUERAS	871,20	0,00	0,00	871,20
LENA	15.168,22	11.200,00	0,00	26.368,22
LLANERA	32.839,40	0,00	0,00	32.839,40
MIERES	25.432,39	0,00	0,00	25.432,39
MORCÍN	7.060,46	0,00	0,00	7.060,46
NAVIA	4.388,72	0,00	3.091,00	7.479,72
NOREÑA	8.457,67	0,00	7.988,67	16.446,34
ONÍS	2.934,25	968,00	0,00	3.902,25
OVIEDO	159.653,81	0,00	0,00	159.653,81
PEÑAMELLERA BAJA	217,80	0,00	0,00	217,80
PROAZA	3.551,35	0,00	0,00	3.551,35
QUIRÓS	0,00	0,00	2.441,44	2.441,44
RIBADESELLA	27.571,67	3.000,00	7.441,50	38.013,17
SAN MARTÍN DE OSCOS	429,45	0,00	0,00	429,45
SAN MARTÍN DEL REY AURELIO	4.504,00	307,85	1.724,25	6.536,10
SARIEGO	2.009,76	0,00	0,00	2.009,76
SIERO	81.474,59	0,00	7.219,40	88.693,99
SOBRESCOBIO	2.926,99	1.500,00	4.426,99	8.853,98
SOTO DEL BARCO	2.584,86	0,00	0,00	2.584,86
TAPIA DE CASARIEGO	4.523,09	0,00	13.455,20	17.978,29
TARAMUNDI	956,80	0,00	0,00	956,80
TINEO	23.778,47	35.931,21	20.661,82	80.371,50
VALDÉS	8.422,81	0,00	0,00	8.422,81
VILLAYÓN	4.529,06	4.235,00	0,00	8.764,06
TOTAL CONCEJOS	1.294.017,48	73.097,13	414.727,01	1.781.841,62

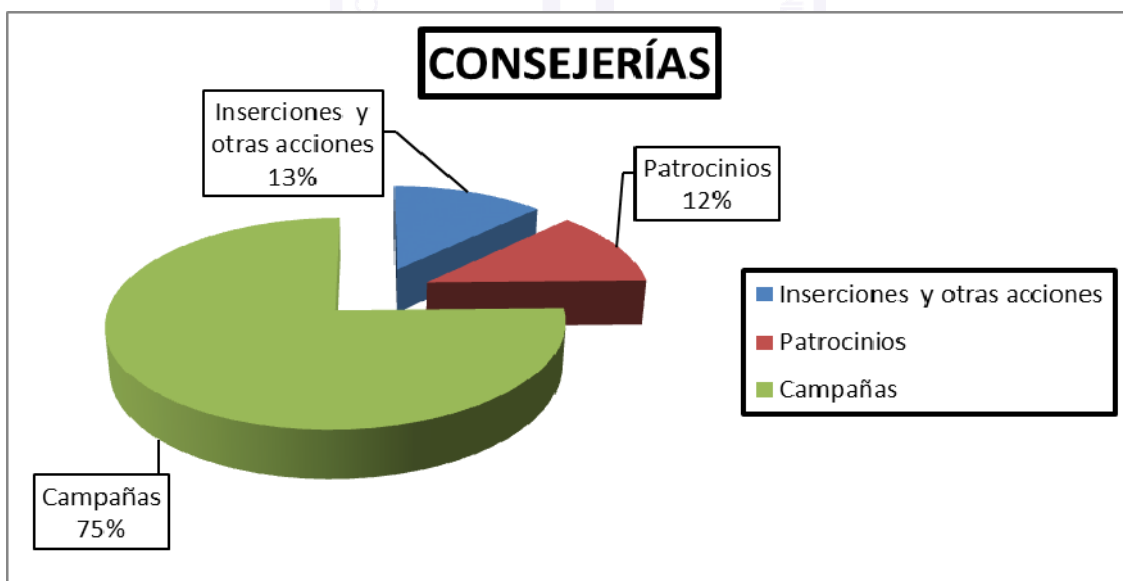
CONSEJERÍA DE PRESIDENCIA

CONSEJERÍAS	Inserciones y otras acciones	Patrocinios	Campañas	Total
PRESIDENCIA	4.404,40	11.001,32	835.394,17	850.799,89
Consejería de Administración Autonómica, Medio Ambiente y Cambio Climático	111.748,57	698,93	267.873,75	380.321,25
Consejería de Presidencia	11.343,75	0,00	0,00	11.343,75
Consejería de Hacienda	11.219,28	0,00	7.986,00	19.205,28
Consejería de Industria, Empleo y Promoción Económica	94.819,87	37.711,60	122.591,29	255.122,76
Consejería de Educación	0,00	0,00	21.058,80	21.058,04
Consejería de Salud	0,00	0,00	59.963,00	59.963,00
Consejería de Derechos Sociales y Bienestar	0,00	0,00	0,00	0,00
Consejería de Medio Rural y Cohesión Territorial	201.205,66	109.225,27	9.152,00	319.582,93
Consejería de Cultura, Política Llingüística y Turismo	389.638,54	624.997,98	3.587.062,11	4.601.698,63
Consejería de Ciencia, Innovación y Universidad	985,55	0,00	0,00	985,55
TOTAL CONSEJERÍAS	825.365,62	783.635,10	4.911.081,12	6.520.081,84
MANCOMUNIDADES	Inserciones y otras acciones	Patrocinios	Campañas	Total
Cabo Peñas	3.758,88	0,00	3.758,88	7.517,76
Cangas de Onís, Amieva y Onís	2.199,78	0,00	2.199,78	4.399,56
Cinco Villas	0,00	0,00	8.492,71	8.492,71
TOTAL MANCOMUNIDADES	5.958,66	0,00	14.451,37	20.410,03
ORGANISMOS	Inserciones y otras acciones	Patrocinios	Campañas	Total
Junta General del Principado de Asturias	5.346,04	0,00	23.437,57	28.783,61
TOTAL ORGANISMOS	5.346,04	0,00	23.437,57	28.783,61
TOTAL 2020	2.130.687,80	856.732,23	5.363.697,07	8.351.117,10

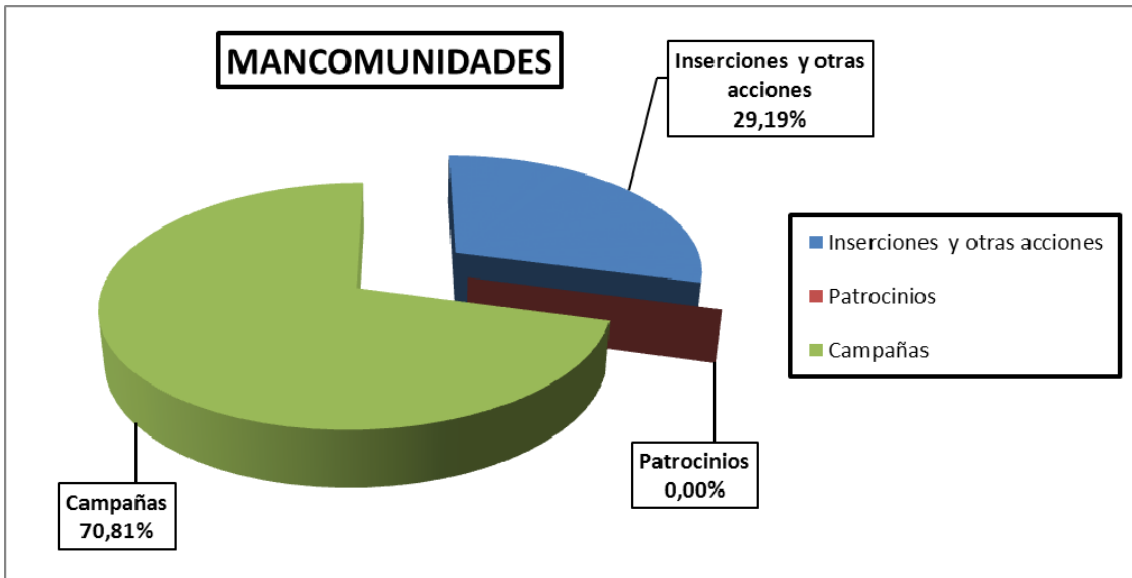
Concejos: gasto por tipología en 2020



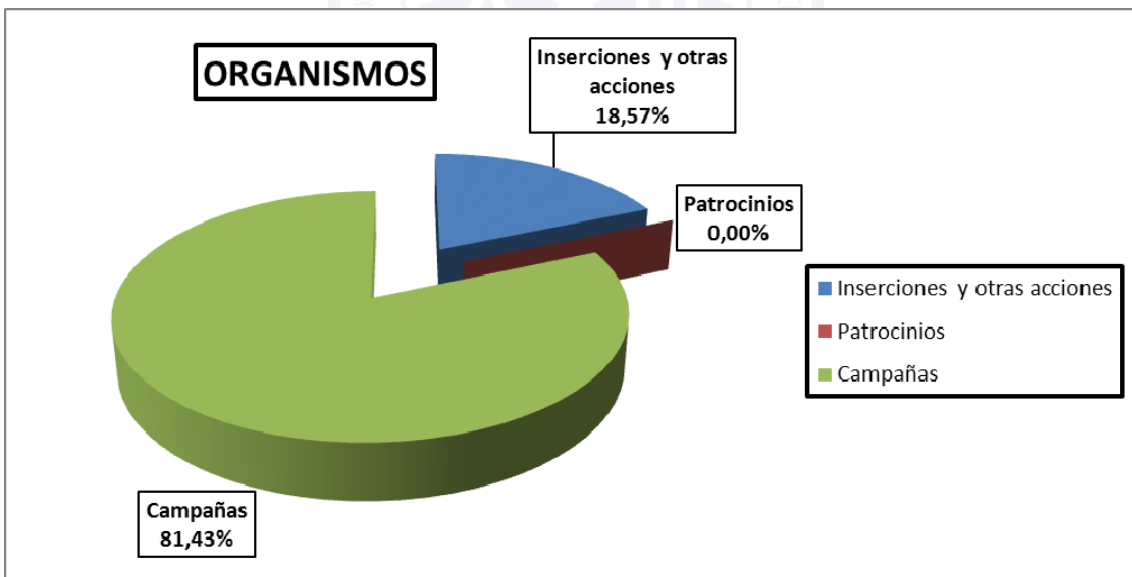
Consejerías: gasto por tipología en 2020



Mancomunidades: gasto por tipología en 2020



Organismos: gasto por tipología en 2020



INFORME AÑO 2021

Habiéndose recabado la información correspondiente a la totalidad de sujetos a los que es de aplicación la Ley, no se dispone de datos de los Concejos de Aller, Amieva, Avilés, Candamo, Cangas del Narcea, Castropol, Degaña, Laviana, Llanes, Muros de Nalón, Nava, Peñamellera Alta, Pesoz, Piloña, Ponga, Pravia, Ribadedeva, Ribera de Arriba, Salas, Santa Eulalia de Oscos, San Tirso de Abres, Somiedo, Teverga, Vegadeo, Villaviciosa y Yernes y Tameza.

Asimismo, no se dispone de datos de las Mancomunidades de Grado-Yernes y Tameza, de Parres y Piloña y de Llanes-Ribadedeva.

El Consejo Consultivo y la Sindicatura de Cuentas manifiestan que no han realizado actividades de comunicación y publicidad institucional.

Importe de gasto total 2021: _____	9.334.135,23
---	---------------------

Por tipología 2021

Inserciones y otras acciones:	2.628.015,82
Patrocinios:	1.726.035,40
Campañas:	4.980.084,01

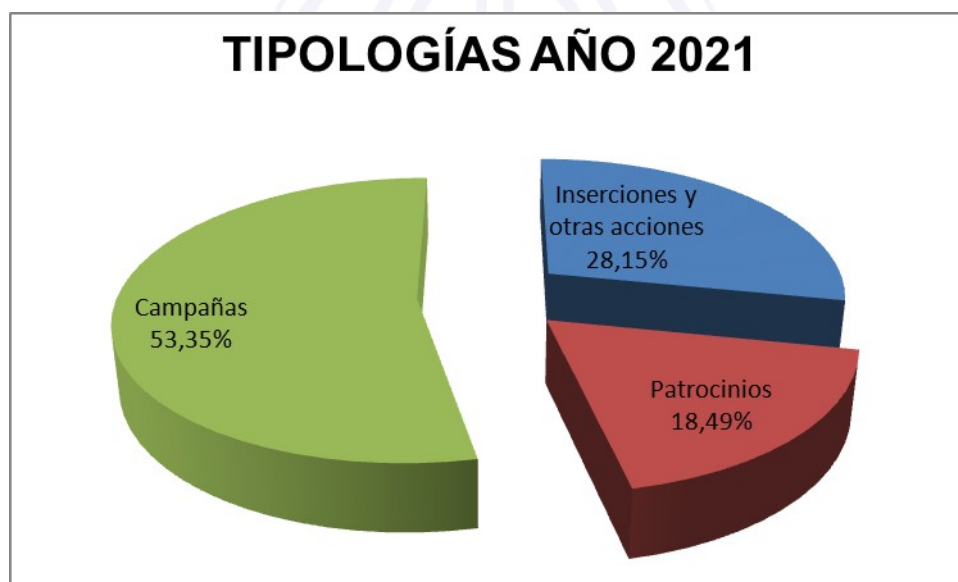


Tabla 9 – Gasto por tipologías 2021

CONCEJOS	Inserciones y otras acciones	Patrocinios	Campañas	Total
ALLANDE	5.886,65	0,00	0,00	5.886,65
BELMONTE DE MIRANDA	7.266,63	0,00	0,00	7.266,63
BIMENES	1.039,39	0,00	0,00	1.039,39
BOAL	6.814,72	0,00	4.549,60	11.364,32
CABRALES	2.032,80	1.157,97	0,00	3.190,77
CABRANES	0,00	0,00	2.142,00	2.142,00
CANGAS DE ONÍS	32.001,84	2.200,00	0,00	34.201,84

CARAVIA	9.473,05	0,00	0,00	9.473,05
CARREÑO	3.202,65	0,00	0,00	3.202,65
CASO	5.856,40	0,00	0,00	5.856,40
CASTRILLÓN	42.587,42	0,00	0,00	42.587,42
COAÑA	4.834,41	0,00	1.694,00	6.528,41
COLUNGA	10.201,95	0,00	0,00	10.201,95
CORVERA	23.774,37	0,00	0,00	23.774,37
EL FRANCO	2.273,40	0,00	0,00	2.273,40
GIJÓN	582.090,18	10.335,00	562.950,19	1.155.375,37
GOZÓN	4.663,14	0,00	0,00	4.663,14
GRADO	8.044,45	0,00	3.000,00	11.044,45
GRANDAS DE SALIME	4.598,00	0,00	0,00	4.598,00
IBIAS	0,00	0,00	605,00	605,00
ILLAS	2.461,35	2.420,00	0,00	4.881,35
LANGREO	10.931,71	0,00	0,00	10.931,71
LAS REGUERAS	1.083,50	0,00	0,00	1.083,50
LENA	22.402,36	11.200,00	0,00	33.602,36
LLANERA	33.681,02	4.961,00	0,00	38.642,02
MIERES	36.815,56	0,00	0,00	36.815,56
MORCÍN	4.595,80	0,00	0,00	4.595,80
NAVIA	2.569,70	0,00	0,00	2.569,70
NOREÑA	10.886,12	181,50	11.536,52	22.604,14
ONÍS	1.203,95	2.769,79	0,00	3.973,74
OVIEDO	237.970,40	0,00	0,00	237.970,40
PARRES	28.887,54	5.400,00	0,00	34.287,54
PEÑAMELLERA BAJA	945,01	0,00	0,00	945,01
PROAZA	3.188,35	0,00	0,00	3.188,35
QUIRÓS	0,00	0,00	3.113,23	3.113,23
RIBADESELLA	24.566,65	7.650,00	9.767,12	41.983,77
SAN MARTÍN DE OSCOS	484,00	0,00	1.068,43	1.552,43
SAN MARTÍN DEL REY AURELIO	5.638,15	5.297,89	2.008,94	12.944,98
SARIEGO	6.674,83	0,00	0,00	6.674,83
SIERO	192.740,04	6.000,00	35.294,78	234.034,82
SOBRESOBIÓ	1.992,67	1.500,00	3.492,81	6.985,48
SOTO DEL BARCO	2.093,31	0,00	0,00	2.093,31
TAPIA DE CASARIEGO	1.588,29	786,50	6.909,10	9.283,89
TARAMUNDI	1.846,45	0,00	0,00	1.846,45
TINEO	27.876,93	57.210,00	26.742,21	111.829,14
VALDÉS	3.388,00	0,00	0,00	3.388,00
VILLAYÓN	11.862,84	550,00	0,00	12.412,84
TOTAL CONCEJOS	1.435.015,98	119.619,65	674.873,93	2.229.509,56

CONSEJERÍA DE PRESIDENCIA

CONSEJERÍAS	Inserciones y otras acciones	Patrocinios	Campañas	Total
PRESIDENCIA	19.270,89	0,00	70.966,50	90.237,39
Consejería de Administración Autonómica, Medio Ambiente y Cambio Climático	150.890,64	0,00	341.657,45	492.548,09
Consejería de Presidencia	33.638,00	0,00	2.722,50	36.360,50
Consejería de Hacienda	15.494,97	0,00	0,00	15.494,97
Consejería de Industria, Empleo y Promoción Económica	258.551,64	24.900,00	3.684,45	287.136,09
Consejería de Educación	0,00	0,00	14.924,00	14.924,00
Consejería de Derechos Sociales y Bienestar	35.584,48	0,00	0,00	35.584,48
Consejería de Medio Rural y Cohesión Territorial	0,00	0,00	23.171,50	23.171,50
Consejería de Cultura, Política Llingüística y Turismo	659.858,98	1.581.515,75	3.817.476,04	6.058.850,77
TOTAL CONSEJERÍAS	1.173.289,60	1.606.415,75	4.274.602,44	7.054.307,79
MANCOMUNIDADES	Inserciones y otras acciones	Patrocinios	Campañas	Total
Cabo Peñas	0,00	0,00	3.743,88	3.743,88
Valle del Nalón	242,00	0,00	0,00	242,00
Cangas de Onís, Amieva y Onís	1.887,60	0,00	0,00	1.887,60
TOTAL MANCOMUNIDADES	2.129,60	0,00	3.743,88	5.873,48
ORGANISMOS	Inserciones y otras acciones	Patrocinios	Campañas	Total
Junta General del Principado de Asturias	17.580,64	0,00	26.863,76	44.444,40
TOTAL ORGANISMOS	17.580,64	0,00	26.863,76	44.444,40
TOTAL 2021	2.628.015,82	1.726.035,40	4.980.084,01	9.334.135,23

Por entidades 2021

Concejos:	2.229.509,56
Consejerías	7.054.307,79
Mancomunidades:	5.873,48
Organismos	44.444,40

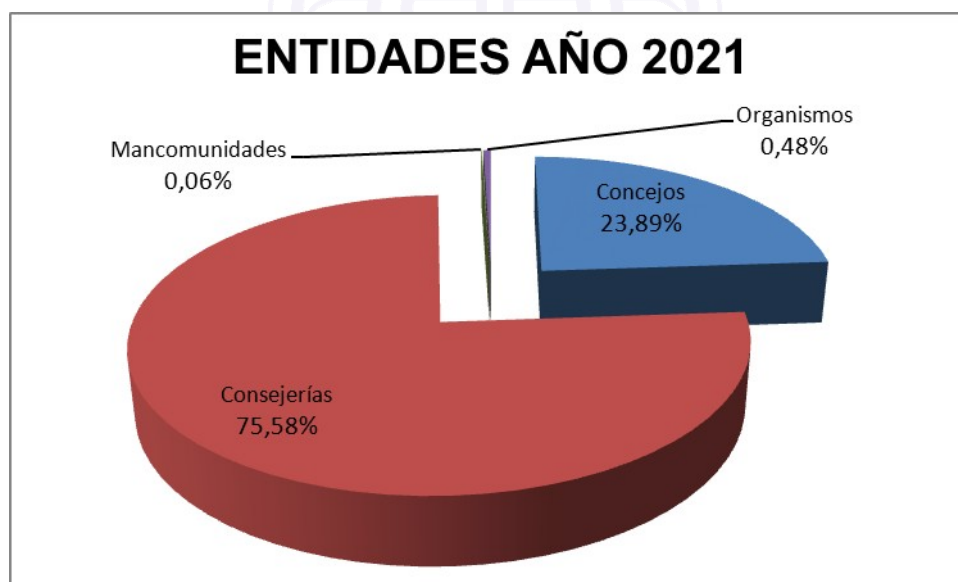


Tabla 10 – Gasto por entidades 2021

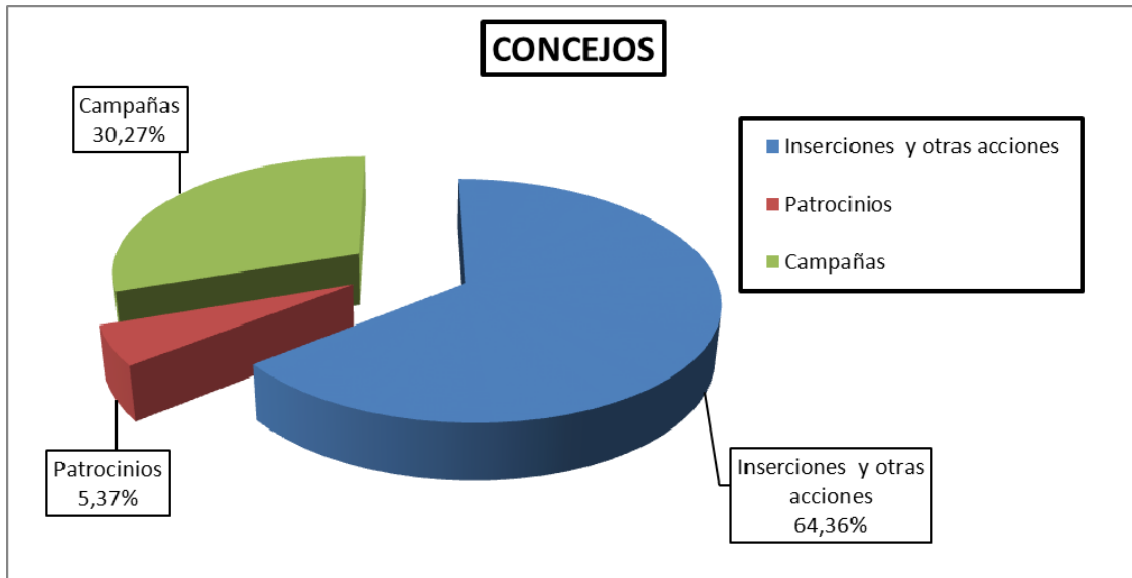
CONCEJOS	Inserciones y otras acciones	Patrocinios	Campañas	Total
ALLANDE	5.886,65	0,00	0,00	5.886,65
BELMONTE DE MIRANDA	7.266,63	0,00	0,00	7.266,63
BIMENES	1.039,39	0,00	0,00	1.039,39
BOAL	6.814,72	0,00	4.549,60	11.364,32
CABRALES	2.032,80	1.157,97	0,00	3.190,77
CABRANES	0,00	0,00	2.142,00	2.142,00
CANGAS DE ONÍS	32.001,84	2.200,00	0,00	34.201,84

CARAVIA	9.473,05	0,00	0,00	9.473,05
CARREÑO	3.202,65	0,00	0,00	3.202,65
CASO	5.856,40	0,00	0,00	5.856,40
CASTRILLÓN	42.587,42	0,00	0,00	42.587,42
COAÑA	4.834,41	0,00	1.694,00	6.528,41
COLUNGA	10.201,95	0,00	0,00	10.201,95
CORVERA	23.774,37	0,00	0,00	23.774,37
EL FRANCO	2.273,40	0,00	0,00	2.273,40
GIJÓN	582.090,18	10.335,00	562.950,19	1.155.375,37
GOZÓN	4.663,14	0,00	0,00	4.663,14
GRADO	8.044,45	0,00	3.000,00	11.044,45
GRANDAS DE SALIME	4.598,00	0,00	0,00	4.598,00
IBIAS	0,00	0,00	605,00	605,00
ILLAS	2.461,35	2.420,00	0,00	4.881,35
LANGREO	10.931,71	0,00	0,00	10.931,71
LAS REGUERAS	1.083,50	0,00	0,00	1.083,50
LENA	22.402,36	11.200,00	0,00	33.602,36
LLANERA	33.681,02	4.961,00	0,00	38.642,02
MIERES	36.815,56	0,00	0,00	36.815,56
MORCÍN	4.595,80	0,00	0,00	4.595,80
NAVIA	2.569,70	0,00	0,00	2.569,70
NOREÑA	10.886,12	181,50	11.536,52	22.604,14
ONÍS	1.203,95	2.769,79	0,00	3.973,74
OVIEDO	237.970,40	0,00	0,00	237.970,40
PARRES	28.887,54	5.400,00	0,00	34.287,54
PEÑAMELLERA BAJA	945,01	0,00	0,00	945,01
PROAZA	3.188,35	0,00	0,00	3.188,35
QUIRÓS	0,00	0,00	3.113,23	3.113,23
RIBADESELLA	24.566,65	7.650,00	9.767,12	41.983,77
SAN MARTÍN DE OSCOS	484,00	0,00	1.068,43	1.552,43
SAN MARTÍN DEL REY AURELIO	5.638,15	5.297,89	2.008,94	12.944,98
SARIEGO	6.674,83	0,00	0,00	6.674,83
SIERO	192.740,04	6.000,00	35.294,78	234.034,82
SOBRESOBIÓ	1.992,67	1.500,00	3.492,81	6.985,48
SOTO DEL BARCO	2.093,31	0,00	0,00	2.093,31
TAPIA DE CASARIEGO	1.588,29	786,50	6.909,10	9.283,89
TARAMUNDI	1.846,45	0,00	0,00	1.846,45
TINEO	27.876,93	57.210,00	26.742,21	111.829,14
VALDÉS	3.388,00	0,00	0,00	3.388,00
VILLAYÓN	11.862,84	550,00	0,00	12.412,84
TOTAL CONCEJOS	1.435.015,98	119.619,65	674.873,93	2.229.509,56

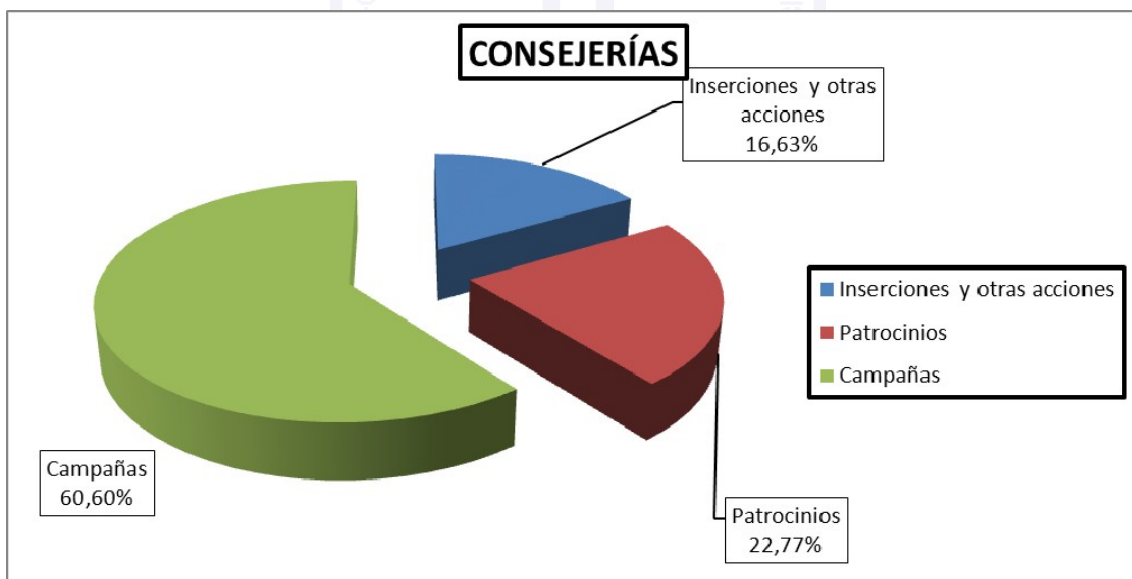
CONSEJERÍA DE PRESIDENCIA

CONSEJERÍAS	Inserciones y otras acciones	Patrocinios	Campañas	Total
PRESIDENCIA	19.270,89	0,00	70.966,50	90.237,39
Consejería de Administración Autonómica, Medio Ambiente y Cambio Climático	150.890,64	0,00	341.657,45	492.548,09
Consejería de Presidencia	33.638,00	0,00	2.722,50	36.360,50
Consejería de Hacienda	15.494,97	0,00	0,00	15.494,97
Consejería de Industria, Empleo y Promoción Económica	258.551,64	24.900,00	3.684,45	287.136,09
Consejería de Educación	0,00	0,00	14.924,00	14.924,00
Consejería de Derechos Sociales y Bienestar	35.584,48	0,00	0,00	35.584,48
Consejería de Medio Rural y Cohesión Territorial	0,00	0,00	23.171,50	23.171,50
Consejería de Cultura, Política Llingüística y Turismo	659.858,98	1.581.515,75	3.817.476,04	6.058.850,77
TOTAL CONSEJERÍAS	1.173.289,60	1.606.415,75	4.274.602,44	7.054.307,79
MANCOMUNIDADES	Inserciones y otras acciones	Patrocinios	Campañas	Total
Cabo Peñas	0,00	0,00	3.743,88	3.743,88
Valle del Nalón	242,00	0,00	0,00	242,00
Cangas de Onís, Amieva y Onís	1.887,60	0,00	0,00	1.887,60
TOTAL MANCOMUNIDADES	2.129,60	0,00	3.743,88	5.873,48
ORGANISMOS	Inserciones y otras acciones	Patrocinios	Campañas	Total
Junta General del Principado de Asturias	17.580,64	0,00	26.863,76	44.444,40
TOTAL ORGANISMOS	17.580,64	0,00	26.863,76	44.444,40
TOTAL 2021	2.628.015,82	1.726.035,40	4.980.084,01	9.334.135,23

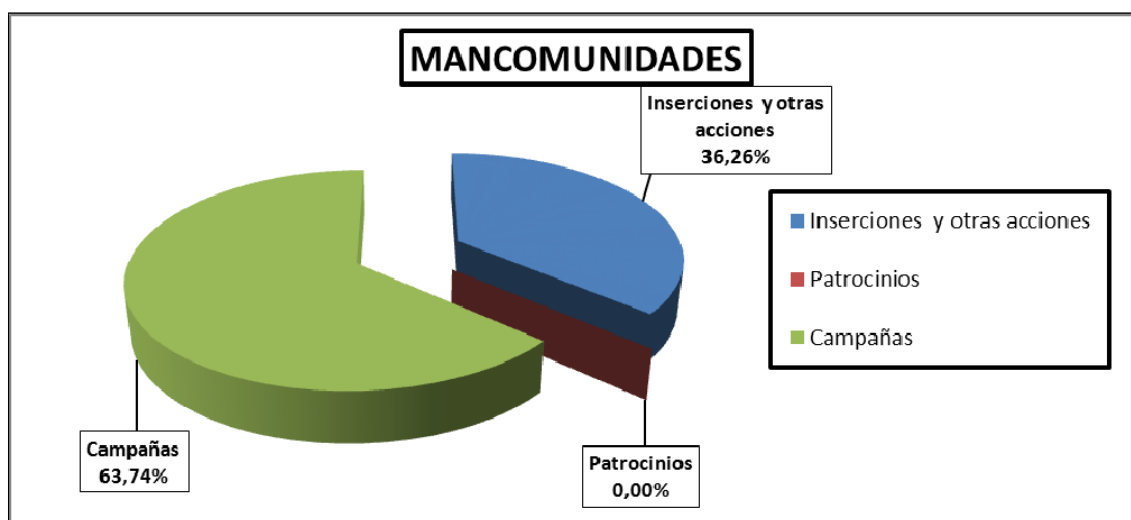
Concejos: gasto por tipología en 2021



Consejerías: gasto por tipología en 2021



Mancomunidades: gasto por tipología en 2021



Organismos: gasto por tipología en 2021

