

**PLAN ESPECIAL PARA LOS CONCEJOS DEL SUROCCIDENTE  
ASTURIANO (2015 – 2025)**

**SEGUIMIENTO**

**2022**



Universidad de Oviedo  
*Universidá d'Uviéu*  
University of Oviedo



**Principado de  
Asturias**



Observatorio  
del  
territorio





## Índice

|   |           |
|---|-----------|
| Medida 4.7 Puesta en valor del monte como recurso multifuncional .....  | 34        |
| Medida 4.8 Aprovechar el potencial agroganadero .....   | 35        |
| Línea Estratégica 3. Sector Secundario .....  | 36        |
| Medida 4.9 Apoyo a las actividades industriales .....   | 36        |
| Medida 4.10 Agroindustria .....   | 37        |
| Línea Estratégica 4. Sector Terciario .....   | 38        |
| Medida 4.11 El turismo como dinamizador y diversificador .....  | 38        |
| Medida 4.12 Comercialización .....  | 39        |
| Eje 5. Patrimonio cultural, ambiental y paisajístico .....  | 39        |
| Línea Estratégica 1. Difusión e investigación .....   | 40        |
| Medida 5.1 El recurso "patrimonio-paisaje" .....  | 40        |
| Línea Estratégica 2. Conservación y restauración .....  | 41        |
| Medida 5.2 Conservación medioambiental y sostenibilidad .....   | 41        |
| Medida 5.3 Conservación del patrimonio cultural .....   | 42        |
| Eje 6. Simplificación administrativa .....  | 43        |
| Línea Estratégica 1. Simplificación Administrativa .....  | 43        |
| Medida 6.1 Acercamiento de la administración al territorio .....  | 44        |
| Medida 6.2 Mejorar las plataformas tecnológicas de los ayuntamientos .....  | 44        |
| Línea Estratégica 2. Gestión del cambio hacia una administración digital y un gobierno abierto .....  | 45        |
| Medida 6.3 Potenciar una cultura de participación, usando las TIC's en la ciudadanía, las empresas, los empleados y los gestores públicos ..... | 45        |
| <b>CONCLUSIONES Y RECOMENDACIONES .....</b>   | <b>46</b> |
| Resumen de ejecución. Años 2016-2022 .....  | 46        |
| Ejecución global del Plan .....   | 46        |
| Ejecución de los Ejes .....   | 47        |
| Ejecución de las Líneas Estratégicas .....  | 47        |
| Ejecución de las Medidas .....  | 47        |
| Recomendaciones .....   | 48        |
| <b>ANEXOS .....</b>   | <b>49</b> |
| Consejerías / Organismos responsables .....   | 50        |
| Cuadro resumen .....  | 51        |

# I.

## ENCUADRE GENERAL

En octubre de 2016, el Gobierno del Principado de Asturias aprobó, en Consejo de Gobierno, el *Plan Especial para los Concejos del Suroccidente Asturiano* (en adelante *Plan del Suroccidente o Plan*). Se trata de un plan integral para la Comarca del Suroccidente, mediante el que se busca combatir el despoblamiento y fijar población, fomentar la regeneración económica basada en las potencialidades locales y mejorar la calidad de vida consolidando servicios e infraestructuras, todo ello dentro de un arco temporal que abarca de 2015 a 2025.

El Plan se plasma en una Estrategia de Intervención estructurada en 6 ejes para abordar la participación y la gobernanza, la calidad de vida a través de los servicios, las infraestructuras y el transporte, la economía y la capacitación, el patrimonio y la simplificación administrativa. La Estrategia se desglosa en 14 líneas, 33 medidas y 183 acciones.

Adicionalmente a la Estrategia, el propio Plan Especial indica la necesidad de llevar a cabo un Plan de Seguimiento y Evaluación. Para llevar a cabo este proceso de seguimiento y evaluación del Plan se firmó un Convenio entre la Administración del Principado de Asturias, a través de la Consejería de Administración Autonómica, Medio Ambiente y Cambio Climático, y la Universidad de Oviedo para la encomienda de gestión del seguimiento y evaluación intermedia del Plan Demográfico del Principado de Asturias 2017-2027 y del Plan Especial para los Concejos del Suroccidente Asturiano 2015-2025 (período de 2021 a 31 de diciembre de 2023). Este convenio, firmado el 28 de abril de 2021, entró en vigor el 28 de septiembre de 2021, fecha de publicación de dicho documento el Boletín Oficial del Principado de Asturias (BOPA), según lo establece su cláusula séptima.



## II. INTRODUCCIÓN

Desde la aprobación del Plan del Suroccidente se han realizado tres informes de seguimiento. En primer lugar el correspondiente al periodo 2015-2017, que fue presentado en 2019. Tras él se materializó el Convenio entre la Administración del Principado de Asturias y la Universidad de Oviedo para la elaboración del Plan de Seguimiento y Evaluación del Plan Especial para los Concejos del Suroccidente y en este marco se realizó y presentó el informe correspondiente a seguimiento del periodo 2018-2020, así como el correspondiente al año 2021.

Siguiendo con la encomienda en el marco del Convenio mencionado, se realiza el presente documento, que da continuidad a los informes de seguimiento de 2015-2017, de 2018-2020 y de 2021, aportando información sobre lo realizado en 2022. Su contenido se ha realizado a partir de la información y los datos remitidos desde los distintos departamentos del Gobierno del Principado de Asturias relacionados con la ejecución presupuestaria del Plan del Suroccidente. Este informe de seguimiento del *Plan Especial para los Concejos del Suroccidente Asturiano* recoge la información relativa a la ejecución realizada en el Suroccidente (municipios de Tineo, Allande, Cangas del Narcea, Ibias y Degaña) en el año 2022. Contiene datos y cálculo del grado de ejecución del Plan, así como la valoración del grado de cumplimiento a partir de la información facilitada.



### III.

## MODELO DE FICHA

La obtención de datos para la realización del presente informe requirió de la recopilación de la información a través de una ficha estándar diseñada a tal fin y ya utilizada en el proceso de seguimiento anterior. Los datos contenidos en esta ficha, que ayuda a la sistematización de los mismos, se complementan con diversos informes que se pudieran remitir desde las diferentes áreas del Gobierno del Principado de Asturias.

El modelo de ficha, como se explicó en el informe de seguimiento del periodo 2018-2020, cumple con dos requisitos, por un lado, ser accesible y fácil de leer y de rellenar por parte de las distintas entidades y organismos a quienes fuera dirigida, y, por otro, servir para recabar información para el Plan del Suroccidente.

La ficha se compone de dos partes. Una primera, sombreada, donde se incorpora la información que contiene en Plan (Estructura por ejes, líneas, medidas y acción), presupuesto total estimado y organismos responsables. Una segunda parte abierta para la incorporación de toda la información por parte de los diferentes organismos en relación con la realizado en 2022. En esta parte ya se incorporaban datos de la información recabada en los años previos, de modo que las distintas entidades a las que se dirigía tenían la información relativa a la ejecución en los años anteriores a 2022.

Para cada una de las 183 acciones del Plan se realizó al menos una ficha, teniendo algunas de las acciones dos o más fichas si su ejecución correspondía a más de una entidad del Gobierno del Principado de Asturias.

A continuación se muestra el modelo de ficha empleado:

## Plan Especial Concejos Suroccidente Asturiano (2015-2025)

|          |
|----------|
| Eje:     |
| Línea:   |
| Medida : |

|                            |       |  |
|----------------------------|-------|--|
| ACCIÓN                     | 0.0.0 |  |
| PRESUPUESTO PRINCIPADO (€) |       |  |
| ORGANISMO RESPONSABLE      |       |  |
| OTROS ORGANISMOS           |       |  |

|   |      |
|---|------|
| Organismo<br><i>(Departamento, área, dirección general, etc.)</i>   |      |
| Actuaciones específicas realizadas  |      |
| Objetivos de cada actuación   |      |
| Destinatarios/as  |      |
| Fecha/s de las actuaciones<br><i>(año de realización, fechas de inicio y fin)</i>                                 |      |
| Ámbito de actuación<br><i>(si la actuación es para toda Asturias en solo en una parte, especificar qué parte)</i> |      |
| Nº de beneficiarias/os totales  | 2017 |
|   | 2018 |
|   | 2019 |
|   | 2020 |
|   | 2021 |
| Presupuesto total ejecutado   | 2017 |
|   | 2018 |
|   | 2019 |
|   | 2020 |
|   | 2021 |
| Planificado   | 2022 |
|   | 2023 |
|   | 2024 |
|   | 2025 |
|   | 2026 |
|   | 2027 |
| Fuente/s de financiación<br><i>(especificar si es medios propios, si hay fondos europeos, nacionales, etc.)</i>   |      |
| Observaciones respecto a la ejecución de la acción  |      |

## IV. METODOLOGÍA

El proceso de elaboración del presente informe siguió la metodología empleada en los informes de seguimiento del periodo 2018-2020 y de 2021 , con leves adaptaciones a las características de 2022, que se compone de las siguientes fases:

### 1. Recopilación de la información.

Elaboración de las fichas, al menos una por cada acción, que contiene la información relativa al presupuesto previsto y a la ejecución realizada hasta 2021. Cada ficha se envió al organismo correspondiente según el reparto de competencias por Consejerías del Gobierno del Principado de Asturias.

### 2. Análisis y tratamiento de la información.

Tanto los datos recabados a través de las diferentes fichas completadas por los distintos organismos, como otros adicionales aportados por ellos, fueron sometidos a un proceso de tratamiento y análisis, para el cotejo, incorporación y unificación de los datos. Así como para unir esta información a la recabada en el proceso anteriores de seguimiento.

### 3. Confección del informe de Seguimiento de la Estrategia de Intervención para 2022.

Para cada Eje y Línea del Plan se indica el grado de ejecución financiera correspondiente al año 2022, así como el acumulado en el periodo 2016-2022, valorando el grado de cumplimiento en el periodo global de ejecución del Plan.

Para cada Medida, al igual que para cada eje y línea, se indica el grado de ejecución financiera realizado en 2022, como el acumulado en el periodo 2016-2022, valorando el grado de cumplimiento en el periodo global de ejecución del Plan. Adicionalmente se incorpora una breve reseña de las acciones que han desarrollado actuaciones en el año 2022.

Esta información se completa con la indicación del “Grado de cumplimiento” que se realiza al global del Plan, es decir, al acumulado de 2016 a 2022. Se consideran 7 opciones

posibles: muy bueno, bueno, medio, regular, malo, nulo y sin valoración, atendiendo a los criterios establecidos en la siguiente tabla.

El grado de ejecución financiera se refiere al porcentaje que supone el gasto ejecutado con respecto al presupuesto total establecido en el Plan.

Para establecer los umbrales se ha partido de los años de ejecución del plan, un total de 10 entre 2016 y 2025, puesto que 2015 no se consideró en su momento un año de ejecución efectiva del Plan debido a que su aprobación se produjo en 2016. Esto implica que, de forma estándar, a cada año le correspondería el 10 % de ejecución del presupuesto total establecido. El periodo total que lleva en ejecución el Plan va de 2016 a 2022, abarca 7 años. Si se aplica el estándar, en ese periodo se debería haber ejecutado el 70 % del Plan. A partir de este umbral de referencia se han establecido tramos para valorar de forma cuantitativa el grado de ejecución. Adicionalmente se han habilitado criterios cualitativos para valorar el grado de cumplimiento cuando no se dispone de todos los datos cualitativos.

| Grado de cumplimiento | Criterio cuantitativo   |   | Criterio cualitativo  |  |
|-----------------------|---|---|---|--|
|                       | Hay presupuesto y gasto ejecutado   | Hay presupuesto pero no hay gasto                                 | No hay presupuesto  |  |
|                       | % de gasto ejecutado sobre presupuesto asignado en el periodo 2018-2020           | Se valora la cantidad e importancia de las actuaciones realizadas | Se valora si ha habido gasto y la cantidad e importancia de las actuaciones realizadas  |  |
| <b>Muy bueno</b>      | Mayor del 70%   | -   | No hay presupuesto de referencia y se superan 100.000 € de gasto.                       |  |
| <b>Bueno</b>          | > 54 % y <= 70 %  | -   | No hay presupuesto de referencia y el gasto está entre 20.000 y 100.000 €               |  |
| <b>Medio</b>          | > 38 % y <= 54 %  | -   | No hay presupuesto de referencia y se ha realizado gasto pero no sobrepasa los 20.000 € |  |
| <b>Regular</b>        | > 22 % y <= 38 %  | Se ha realizado algunas actuaciones, aunque sin gasto ejecutado.  |   |  |
| <b>Malo</b>           | > 0 % y <= 22 %   | Apenas se han realizado actuaciones.                              |   |  |
| <b>Nulo</b>           | No se han realizado actuaciones.  |   |   |  |
| <b>Sin valoración</b> | Los datos recopilados no permiten realizar una valoración del grado de ejecución. |   |   |  |

**V.**

**PLAN DEL SUROCCIDENTE.  
INFORME DE SEGUIMIENTO  
DEL AÑO 2022  
(y global 2016-2022)**



## EJECUCIÓN DE LA ESTRATEGIA DE INTERVENCIÓN

En el siguiente cuadro resumen se recoge la estructura del Plan (6 ejes, 14 líneas estratégicas, 33 medidas y 183 acciones), con el presupuesto total, el presupuesto asignado a cada eje y el porcentaje correspondiente a cada eje respecto del presupuesto total.

| Ejes   | Líneas    | Medidas   | Acciones   | Presupuesto €      | %            |
|--|-----------|-----------|------------|--------------------|--------------|
| 1. Participación local y la gobernanza           | 2         | 3         | 7          | 104.000            | 0,1          |
| 2. Calidad de vida en el medio rural             | 2         | 8         | 41         | 104.537.056        | 41,3         |
| 3. Infraestructuras y transporte                 | 2         | 4         | 13         | 52.175.000         | 20,6         |
| 4. Impulsar la economía y la capacitación        | 4         | 12        | 86         | 85.005.940         | 33,6         |
| 5. Patrimonio cultural, ambiental y paisajístico | 2         | 3         | 26         | 10.822.000         | 4,3          |
| 6. Simplificación administrativa                 | 2         | 3         | 10         | 377.520            | 0,1          |
| <b>TOTALES</b>                                   | <b>14</b> | <b>33</b> | <b>183</b> | <b>253.021.516</b> | <b>100,0</b> |

Es imprescindible señalar que tanto el presupuesto del cuadro anterior como el resto de presupuestos de líneas y medidas que figuran en el presente documento no incluyen los "medios propios" (no cuantificados) previstos en el Plan.

El siguiente cuadro recoge el grado de ejecución de cada uno de los seis ejes del *Plan del Suroccidente* para el periodo 2015-2022, junto con el presupuesto total, el porcentaje de ejecución y la valoración.

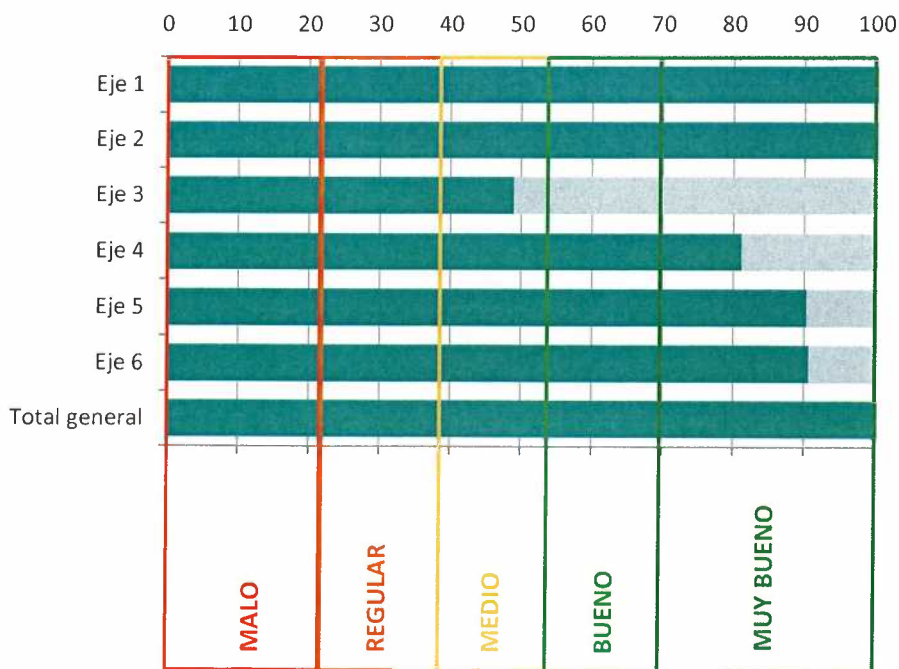
| Ejes                 | Ejecución 2016-2022 (euros) | Presupuesto Total (euros) | Ejecución (%) Presupuesto Total | VALORACIÓN       |
|----------------------|-----------------------------|---------------------------|---------------------------------|------------------|
| Eje 1                | 3.706.032                   | 104.000                   | 3.563,49                        | MUY BUENO        |
| Eje 2                | 150.513.243                 | 104.537.056               | 143,98                          | MUY BUENO        |
| Eje 3                | 25.514.594                  | 52.175.000                | 48,90                           | MEDIO            |
| Eje 4                | 68.978.167                  | 85.005.940                | 81,15                           | MUY BUENO        |
| Eje 5                | 9.772.360                   | 10.822.000                | 90,30                           | MUY BUENO        |
| Eje 6                | 342.022                     | 377.520                   | 90,60                           | MUY BUENO        |
| <b>Total general</b> | <b>258.826.417</b>          | <b>253.021.516</b>        | <b>102,29</b>                   | <b>MUY BUENO</b> |

Los siguientes cuadros contienen, en primer lugar, la ejecución desglosa por eje para cada año, de 2016 a 2022 y el grado de ejecución. En segundo lugar se indica la valoración global del grado de cumplimiento.

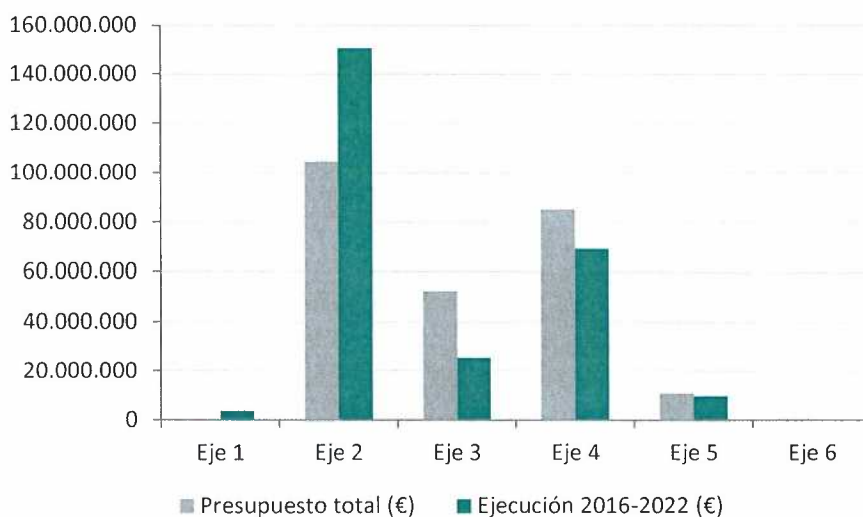
| Eje          | Ejecución 2016 (euros) | Ejecución 2017 (euros) | Ejecución 2018 (euros) | Ejecución 2019 (euros) | Ejecución 2020 (euros) | Ejecución 2021 (euros) | Ejecución 2022 (euros) | Ejecución 2016-2022 (euros) |
|--------------|------------------------|------------------------|------------------------|------------------------|------------------------|------------------------|------------------------|-----------------------------|
| Eje 1        | 254.905                | 264.353                | 969.079                | 1.132.436              | 810.177                | 235.499                | 39.583                 | 3.706.032                   |
| Eje 2        | 2.958.659              | 22.479.110             | 22.080.679             | 23.986.822             | 23.940.954             | 27.781.983             | 27.287.035             | 150.513.243                 |
| Eje 3        | 3.127.247              | 3.003.360              | 4.907.585              | 6.126.355              | 3.401.707              | 3.958.091              | 990.249                | 25.514.594                  |
| Eje 4        | 8.965.755              | 5.860.073              | 8.753.462              | 11.810.662             | 11.233.540             | 13.847.534             | 8.156.141              | 68.978.167                  |
| Eje 5        | 776.813                | 822.127                | 685.105                | 758.116                | 638.227                | 5.665.457              | 426.090                | 9.772.360                   |
| Eje 6        | 18.383                 | 65.029                 | 68.325                 | 56.079                 | 53.968                 | 80.238                 | 0,00                   | 342.022                     |
| <b>Total</b> | <b>16.101.762</b>      | <b>32.494.052</b>      | <b>37.464.234</b>      | <b>43.870.470</b>      | <b>40.078.574</b>      | <b>51.568.802</b>      | <b>36.899.097</b>      | <b>258.826.417</b>          |
| %            | 6,36                   | 12,84                  | 14,81                  | 17,34                  | 15,84                  | 20,38                  | 14,58                  | 102,29                      |

| Grado de cumplimiento | Muy bueno | Bueno | Medio | Regular | Malo | Nulo | Sin valoración |
|-----------------------|-----------|-------|-------|---------|------|------|----------------|
|-----------------------|-----------|-------|-------|---------|------|------|----------------|

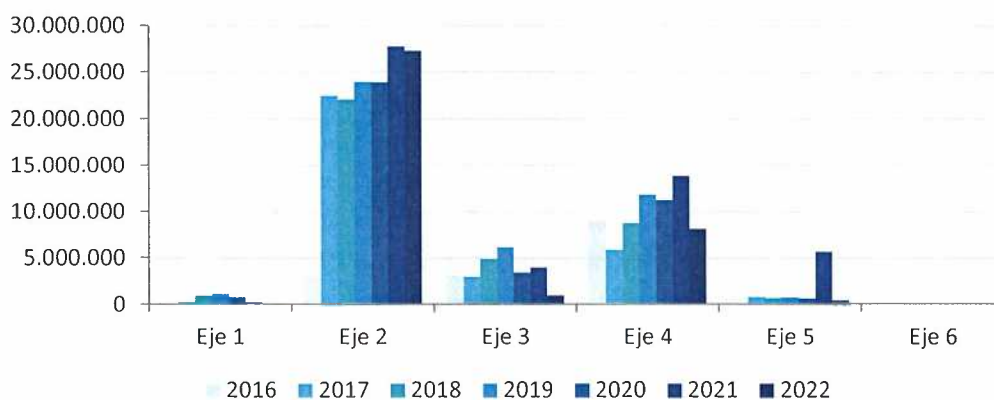
El siguiente gráfico muestra el porcentaje y grado de avance de cada eje en relación con alcanzar el 100 % de ejecución del presupuesto total del Plan.



El siguiente gráfico muestra la ejecución de cada eje, en euros, y su relación con el presupuesto total del Plan, en valores absolutos.



El siguiente gráfico muestra la ejecución de cada eje para cada año, en valores absolutos.



A partir de la información que se ha sido facilitada y de los umbrales establecidos para los distintos grados de cumplimiento, se concluye que el porcentaje de ejecución global del Plan, del 102,29 %, corresponde a un grado de cumplimiento "muy bueno".

En los siguientes apartados del documento se presenta la descripción o justificación de cada eje, línea y medida, con sus correspondientes datos de ejecución financiera durante el periodo 2016-2022, y sus porcentajes respecto al presupuesto correspondiente a la totalidad del Plan.

## Eje 1. Participación local y gobernanza

**Descripción:** Este eje se articula en dos líneas estratégicas que pretenden, por un lado, involucrar a la población de manera activa en la toma de decisiones vinculadas con la gobernanza del territorio y, por otro, reforzar y en su caso visibilizar el concepto de ruralidad como un algo positivo. Es necesario preservar la identidad local y rural, como un elemento fundamental para el desarrollo de la comarca.

**Ejecución financiera:**

|       | Ejecución 2016-2021 (euros) | Ejecución 2022 (euros) | Ejecución 2016-2022 (euros) | Presupuesto Total (euros) | Ejecución (%) Presupuesto Total |
|-------|-----------------------------|------------------------|-----------------------------|---------------------------|---------------------------------|
| Eje 1 | 3.666.449                   | 39.583                 | 3.706.032                   | 104.000                   | 3.563,49                        |

| Grado de cumplimiento | Muy bueno | Bueno | Medio | Regular | Malo | Nulo | Sin valoración |
|-----------------------|-----------|-------|-------|---------|------|------|----------------|
|                       |           |       |       |         |      |      |                |

### Línea Estratégica 1. Fortalecer los colectivos locales y su participación

**Justificación:** Esta línea responde a una de las demandas de la población y de las administraciones. Su objetivo es incrementar la participación endógena, y se encuentra vinculada con una mayor presencia de las entidades locales, así como de las propias asociaciones de vecinos (como actores principales en la toma de decisiones). Las medidas incluidas en esta línea se orientan hacia el fortalecimiento de los canales y mecanismos de participación pública. Por otro lado, es necesario dignificar el concepto de ruralidad dentro de una sociedad predominantemente urbana, donde la visión de lo rural va de lo bucólico a la vinculación con "lo atrasado". Es fundamental que la sociedad tome conciencia de la importancia económica, social, medioambiental y cultural que albergan los espacios rurales.

**Ejecución financiera:**

|                 | Ejecución 2016-2021 (euros) | Ejecución 2022 (euros) | Ejecución 2016-2022 (euros) | Presupuesto Total (euros) | Ejecución (%) Presupuesto Total |
|-----------------|-----------------------------|------------------------|-----------------------------|---------------------------|---------------------------------|
| Línea 1 (eje 1) | 311.181                     | 39.583                 | 350.764                     | 104.000                   | 337,27                          |

| Grado de cumplimiento | Muy bueno | Bueno | Medio | Regular | Malo | Nulo | Sin valoración |
|-----------------------|-----------|-------|-------|---------|------|------|----------------|
|                       |           |       |       |         |      |      |                |

#### Medida 1.1. Involucrar a la población en el desarrollo y la gobernanza

**Objetivo de la medida:** Impulsar y mejorar los sistemas de participación pública de aquellos proyectos que tengan que ver con el Suroccidente.

Consejerías / Organismos responsables:

- Consejería de Presidencia:
  - DG de Gobernanza Pública, Transparencia, Participación Ciudadana y Agenda 2030
- Consejería de Medio Rural y Cohesión Territorial:
  - DG de Desarrollo Rural y Agroalimentación

Ejecución financiera:

|            | Ejecución 2016-2021 (euros) | Ejecución 2022 (euros) | Ejecución 2016-2022 (euros) | Presupuesto Total (euros) | Ejecución (%) Presupuesto Total |
|------------|-----------------------------|------------------------|-----------------------------|---------------------------|---------------------------------|
| Medida 1.1 | 160.433                     | -                      | 160.433                     | 50.000                    | 320,87                          |

| Grado de cumplimiento | Muy bueno | Bueno | Medio | Regular | Malo | Nulo | Sin valoración |
|-----------------------|-----------|-------|-------|---------|------|------|----------------|
|                       |           |       |       |         |      |      |                |

Desarrollo de las acciones 2022:

| Acción | Descripción | Gasto Ejecutado 2022 (€) |
|--------|-------------|--------------------------|
| -      | -           | -                        |

**Medida 1.2 Fortalecer el sentimiento de "lo rural" y la identidad territorial**

Objetivo de la medida: Diseño de campañas de promoción de los valores propios de la comarca a escala regional e incluir aspectos de valorización de la identidad territorial en cursos y centros educativos.

Consejerías / Organismos responsables:

- Consejería de Medio Rural y Cohesión Territorial:
  - DG de Desarrollo Rural y Agroalimentación
- Consejería de Educación:
  - DG de Ordenación, Evaluación y Equidad Educativa

Ejecución financiera:

|            | Ejecución 2016-2021 (euros) | Ejecución 2022 (euros) | Ejecución 2016-2022 (euros) | Presupuesto Total (euros) | Ejecución (%) Presupuesto Total |
|------------|-----------------------------|------------------------|-----------------------------|---------------------------|---------------------------------|
| Medida 1.2 | 150.747                     | 39.583                 | 190.330                     | 54.000                    | 352,46                          |

| Grado de cumplimiento | Muy bueno | Bueno | Medio | Regular | Malo | Nulo | Sin valoración |
|-----------------------|-----------|-------|-------|---------|------|------|----------------|
|                       |           |       |       |         |      |      |                |

Desarrollo de las acciones 2022:

| Acción | Descripción   | Gasto Ejecutado 2022 (€) |
|--------|---|--------------------------|
| 1.2.2  | Reforzar el sentimiento de ruralidad, especialmente dentro de las actividades para los centros educativos (organizar actividades divulgativas sobre los recursos locales, manejos tradicionales, oficios, etc.) | 39.583,00                |

**Línea Estratégica 2 Reforzar el papel de las administraciones locales**

Justificación: Directamente vinculada con la anterior, con el objetivo de reforzar las estructuras locales y la participación ciudadana. Dotar de capacidad de actuación a población a través de los Grupos de Acción Local, y fortaleciendo el papel de las entidades locales, así como de los colectivos. Uno de los objetivos principales es consolidar la cooperación interadministrativa.

Ejecución financiera:

|                 | Ejecución 2016-2021 (euros) | Ejecución 2022 (euros) | Ejecución 2016-2022 (euros) | Presupuesto Total (euros) | Ejecución (%) Presupuesto Total |
|-----------------|-----------------------------|------------------------|-----------------------------|---------------------------|---------------------------------|
| Línea 2 (eje 1) | 3.355.268                   | -                      | 3.355.268                   | -                         | -                               |

| Grado de cumplimiento | Muy bueno | Bueno | Medio | Regular | Malo | Nulo | Sin valoración |
|-----------------------|-----------|-------|-------|---------|------|------|----------------|
|                       |           |       |       |         |      |      |                |

**Medida 1.3 Potenciar el papel de los ayuntamientos y grupos de desarrollo rural**

Objetivo de la medida: Establecer una comunicación fluida interadministrativa con el fin de mejorar los servicios a la población. Fijar un instrumento de seguimiento capaz de establecer mecanismos de cooperación entre la administración y las entidades locales, dentro del marco general del propio Plan Especial del Suroccidente.

Consejerías / Organismos responsables:

- Consejería de Presidencia:
  - DG de Gobernanza Pública, Transparencia, Participación Ciudadana y Agenda 2030
- Consejería de Medio Rural y Cohesión Territorial:
  - DG de Desarrollo Rural y Agroalimentación

Ejecución financiera:

|            | Ejecución 2016-2021 (euros) | Ejecución 2022 (euros) | Ejecución 2016-2022 (euros) | Presupuesto Total (euros) | Ejecución (%) Presupuesto Total |
|------------|-----------------------------|------------------------|-----------------------------|---------------------------|---------------------------------|
| Medida 1.3 | 3.355.268                   | -                      | 3.355.268                   | -                         | -                               |

| Grado de cumplimiento | Muy bueno | Bueno | Medio | Regular | Malo | Nulo | Sin valoración |
|-----------------------|-----------|-------|-------|---------|------|------|----------------|
|                       |           |       |       |         |      |      |                |

Desarrollo de las acciones 2022:

| Acción | Descripción | Gasto Ejecutado 2022 (€) |
|--------|-------------|--------------------------|
| -      | -           | -                        |

**Eje 2. Calidad de vida en el medio rural**

Descripción: Un factor determinante, no solo en la consolidación de la población actual, sino también en la fijación de nuevos efectivos, lo constituye la dotación de unos servicios básicos de calidad en los territorios rurales adaptados a las demandas y necesidades actuales. En este contexto, la sanidad y la educación, donde actualmente ya se están haciendo grandes esfuerzos, han de ser reforzados y mejorados, junto con los servicios asistenciales, puesto que son claves dentro de la estrategia general para fijación de población. La problemática vinculada tanto a la dispersión de la población como al envejecimiento de esta, confiere a la comarca unas peculiaridades que la hacen singular en el contexto regional. Es por ello, que se considera esencial implementar nuevos sistemas que permitan la prestación de servicios telemáticos y portátiles que acerquen los servicios a los usuarios. Por otro lado, en el medio rural del siglo XXI, es necesario favorecer mecanismos que permitan aproximar el ocio a la población rural como una necesidad básica en busca de mejorar la calidad de vida de la población.

Ejecución financiera:

|       | Ejecución 2016-2021 (euros) | Ejecución 2022 (euros) | Ejecución 2016-2022 (euros) | Presupuesto Total (euros) | Ejecución (%) Presupuesto Total |
|-------|-----------------------------|------------------------|-----------------------------|---------------------------|---------------------------------|
| Eje 2 | 123.226.208                 | 27.287.034             | 150.513.243                 | 104.537.056               | 143,98                          |

| Grado de cumplimiento | Muy bueno | Bueno | Medio | Regular | Malo | Nulo | Sin valoración |
|-----------------------|-----------|-------|-------|---------|------|------|----------------|
|                       |           |       |       |         |      |      |                |

**Línea Estratégica 1. Mejora de los servicios básicos**

Justificación: Es necesario establecer una planificación coordinada de los servicios básicos que posibiliten el uso conjunto de equipamientos, una jerarquización territorial desde las cabeceras comarcales a las entidades singulares que permita cierta descentralización y un uso eficiente de los mismos sin perder calidad en los servicios prestados a la población.

Ejecución financiera:

|                 | Ejecución 2016-2021 (euros) | Ejecución 2022 (euros) | Ejecución 2016-2022 (euros) | Presupuesto Total (euros) | Ejecución (%) Presupuesto Total |
|-----------------|-----------------------------|------------------------|-----------------------------|---------------------------|---------------------------------|
| Línea 1 (Eje 2) | 115.831.008                 | 26.616.618             | 142.447.627                 | 101.820.105               | 139,90                          |

|                              |                  |       |       |         |      |      |                |
|------------------------------|------------------|-------|-------|---------|------|------|----------------|
| <b>Grado de cumplimiento</b> | <b>Muy bueno</b> | Bueno | Medio | Regular | Malo | Nulo | Sin valoración |
|------------------------------|------------------|-------|-------|---------|------|------|----------------|

### Medida 2.1 Mejora de los servicios básicos

Objetivo de la medida: Fijar un instrumento de seguimiento capaz de establecer mecanismos de cooperación entre las distintas consejerías para tratar de optimizar los recursos dándoles, si es posible, un uso polivalente y evitando duplicidades. Así mismo, garantizar que se cubren todas las necesidades con un uso eficiente de los medios disponibles.

Consejerías / Organismos responsables:

- Presidencia / Vicepresidencia

Ejecución financiera:

|            | Ejecución 2016-2021 (euros) | Ejecución 2022 (euros) | Ejecución 2016-2022 (euros) | Presupuesto Total (euros) | Ejecución (%) Presupuesto Total |
|------------|-----------------------------|------------------------|-----------------------------|---------------------------|---------------------------------|
| Medida 2.1 | -                           | -                      | -                           | -                         | -                               |

|                              |                  |       |       |         |      |      |                       |
|------------------------------|------------------|-------|-------|---------|------|------|-----------------------|
| <b>Grado de cumplimiento</b> | <b>Muy bueno</b> | Bueno | Medio | Regular | Malo | Nulo | <b>Sin valoración</b> |
|------------------------------|------------------|-------|-------|---------|------|------|-----------------------|

Desarrollo de las acciones 2022:

| Acción | Descripción | Gasto Ejecutado 2022 (€) |
|--------|-------------|--------------------------|
| -      | -           | -                        |

### Medida 2.2 Educación

Objetivo de la medida: Mejorar la variedad y calidad tanto de la educación básica como de los ciclos formativos. Establecer programas conjuntos entre las consejerías implicadas para optimizar los ciclos formativos y la capacitación profesional.

Consejerías / Organismos responsables:

- Consejería de Educación:
  - DG de Planificación e Infraestructuras Educativas
  - DG de Ordenación, Evaluación y Equidad Educativa
  - DG de Personal Docente
  - DG de Enseñanzas Profesionales

Ejecución financiera:

|            | Ejecución 2016-2021 (euros) | Ejecución 2022 (euros) | Ejecución 2016-2022 (euros) | Presupuesto Total (euros) | Ejecución (%) Presupuesto Total |
|------------|-----------------------------|------------------------|-----------------------------|---------------------------|---------------------------------|
| Medida 2.2 | 6.067.492                   | 2.215.036              | 8.282.527                   | 6.756.318                 | 122,59                          |

| Grado de cumplimiento | Muy bueno | Bueno | Medio | Regular | Malo | Nulo | Sin valoración |
|-----------------------|-----------|-------|-------|---------|------|------|----------------|
|                       |           |       |       |         |      |      |                |

Desarrollo de las acciones 2022:

| Acción | Descripción   | Gasto Ejecutado 2022 (€) |
|--------|---|--------------------------|
| 2.2.1  | Optimizar el número de profesores de los centros educativos ajustándolos a las necesidades reales y dotando de mayor flexibilidad para su adscripción a los centros | Medios propios           |
| 2.2.2  | Mejorar las infraestructuras educativas existentes  | 811.953,05               |
| 2.2.4  | Formar al profesorado para impartir clases multinivel   | Medios propios           |
| 2.2.5  | Reforzar los servicios de transporte escolar  | 11.812,20                |
| 2.2.6  | Fijar incentivos que reduzcan el porcentaje de interinidad en los centros educativos  | 967.270,32               |
| 2.2.9  | Reforzar la educación para adultos y adaptarla a la especificidad rural.  | 364.000,00               |
| 2.2.10 | Adaptar los ciclos formativos existentes a las demandas y a las potencialidades territoriales   | 60.000,00                |

**Medida 2.3 Sanidad**

Objetivo de la medida: Mantener y mejorar la asistencia sanitaria a la población del Suroccidente, tanto a través de la consolidación de servicios como del incremento de los medios humanos, técnicos y materiales.

Consejerías / Organismos responsables:

- Consejería de Salud:
  - DG de Política y Planificación Sanitaria
  - SESPA (Servicio de Salud del Principado de Asturias)

Ejecución financiera:

|            | Ejecución 2016-2021 (euros) | Ejecución 2022 (euros) | Ejecución 2016-2022 (euros) | Presupuesto Total (euros) | Ejecución (%) Presupuesto Total |
|------------|-----------------------------|------------------------|-----------------------------|---------------------------|---------------------------------|
| Medida 2.3 | 102.931.908                 | 22.649.681             | 125.581.589                 | 62.873.641                | 199,74                          |

| Grado de cumplimiento | Muy bueno | Bueno | Medio | Regular | Malo | Nulo | Sin valoración |
|-----------------------|-----------|-------|-------|---------|------|------|----------------|
|                       |           |       |       |         |      |      |                |

Desarrollo de las acciones 2022:

| Acción | Descripción  | Gasto Ejecutado 2022 (€) |
|--------|--|--------------------------|
| 2.3.1  | Mejorar las infraestructuras sanitarias existentes a todos los niveles           | 26.411,78                |
| 2.3.2  | Consolidar las especialidades dentro del hospital comarcal Carmen y Severo Ochoa | 22.623.269,02            |

**Medida 2.4 Asistencial**

Objetivo de la medida: Reforzar los servicios asistenciales de la comarca.

Consejerías / Organismos responsables:

- Consejería de Derechos Sociales y Bienestar:
  - DG de Gestión de Derechos Sociales
  - DG de Planificación, Ordenación y Adaptación al Cambio
  - DG de Servicios Sociales y Mayores
  - ERA
  - DG de Vivienda

Ejecución financiera:

|            | Ejecución 2016-2021 (euros) | Ejecución 2022 (euros) | Ejecución 2016-2022 (euros) | Presupuesto Total (euros) | Ejecución (%) Presupuesto Total |
|------------|-----------------------------|------------------------|-----------------------------|---------------------------|---------------------------------|
| Medida 2.4 | 6.831.609                   | 1.751.902              | 8.583.511                   | 32.190.146                | 26,67                           |

| Grado de cumplimiento | Muy bueno | Bueno | Medio | Regular | Malo | Nulo | Sin valoración |
|-----------------------|-----------|-------|-------|---------|------|------|----------------|
|                       |           |       |       |         |      |      |                |

Desarrollo de las acciones 2022:

| Acción | Descripción                        | Gasto Ejecutado 2022 (€) |
|--------|------------------------------------|--------------------------|
| 2.4.1  | Reforzar la asistencia a domicilio | 1.751.902,00             |

**Línea Estratégica 2. Otros servicios**

Justificación: Es necesario establecer mecanismos que mejoren las condiciones de vida y que animen a fijar población en el medio rural. Se trata de una mejora de las condiciones en general y de una apuesta orientada a consolidar e incluso incrementar tanto la población joven y como la femenina. Por un lado, es fundamental trabajar para favorecer la participación activa de la mujer en los ámbitos económico, social y político, incorporando las perspectiva de género; además se debe considerar la lucha contra la violencia sobre las mujeres, articulando y garantizando la atención integral a las víctimas en todo el territorio en general y, en particular, en la zona rural debido a las circunstancias que rodean al maltrato, pudiendo existir, dentro del ámbito rural, un mayor aislamiento de la víctima. Por otro lado, el mantenimiento y

asentamiento de jóvenes asegura el relevo generacional y la pervivencia futura de la comarca. Además, hay que considerar el ocio como un servicio básico para la calidad de vida, sin embargo, los ciudadanos del medio rural disponen de menores posibilidades de acceso al mismo y a la cultura que los que habitan en el centro de la región.

#### Ejecución financiera:

|                 | Ejecución 2016-2021 (euros) | Ejecución 2022 (euros) | Ejecución 2016-2022 (euros) | Presupuesto Total (euros) | Ejecución (%) Presupuesto Total |
|-----------------|-----------------------------|------------------------|-----------------------------|---------------------------|---------------------------------|
| Línea 2 (eje 2) | 7.395.200                   | 670.416                | 8.065.616                   | 2.716.951                 | 296,86                          |

| Grado de cumplimiento | Muy bueno | Bueno | Medio | Regular | Malo | Nulo | Sin valoración |
|-----------------------|-----------|-------|-------|---------|------|------|----------------|
|                       |           |       |       |         |      |      |                |

### Medida 2.5 Mejora de las condiciones de vida en el medio rural

Objetivo de la medida: Mejorar las condiciones de vida de la población de la comarca como estrategia para fijar población.

#### Consejerías / Organismos responsables:

- Consejería de Derechos Sociales y Bienestar:
  - DG de Servicios Sociales y Mayores
- Consejería de Presidencia:
  - DG de Igualdad
  - DG de Administración Local
- Consejería de Administración Autonómica, Medio Ambiente y Cambio Climático:
  - DG de Función Pública
- Consejería de Medio Rural y Cohesión Territorial

#### Ejecución financiera:

|            | Ejecución 2016-2021 (euros) | Ejecución 2022 (euros) | Ejecución 2016-2022 (euros) | Presupuesto Total (euros) | Ejecución (%) Presupuesto Total |
|------------|-----------------------------|------------------------|-----------------------------|---------------------------|---------------------------------|
| Medida 2.5 | 5.966.449                   | 159.063                | 6.125.512                   | 1.775.910                 | 344,92                          |

| Grado de cumplimiento | Muy bueno | Bueno | Medio | Regular | Malo | Nulo | Sin valoración |
|-----------------------|-----------|-------|-------|---------|------|------|----------------|
|                       |           |       |       |         |      |      |                |

#### Desarrollo de las acciones 2022:

| Acción | Descripción   | Gasto Ejecutado 2022 (€) |
|--------|---|--------------------------|
| 2.5.1  | Apoyar iniciativas que mejoren la calidad de vida y la conciliación | 126.898,70               |
| *      | Ayuda a creación/mejora de infraestructuras                         | 32.164,00                |

\* Aunque no responde a ninguna de las acciones propuestas para esta Medida, sí se incluye en esta Medida puesto que abarca acciones relacionadas con la erradicación de infravivienda y chabolismo, así como acciones relacionadas con energía renovable y ahorro energético.

**Medida 2.6 Igualdad y lucha contra la violencia sobre las mujeres**

Objetivo de la medida: Diseño de campañas de promoción de la igualdad adaptadas al territorio e incluir criterios de positivos en la redacción de bases de convocatorias de subvenciones. Impulsar la cooperación entre la administración local y autonómica para el fortalecimiento de los servicios y recursos destinados a la lucha contra la violencia de género. Desarrollar una estrategia en el territorio para fomentar la implicación social en el desarrollo del Pacto Social contra la Violencia sobre las Mujeres del Principado de Asturias.

Consejerías / Organismos responsables:

- DG de Igualdad

Ejecución financiera:

|            | Ejecución 2016-2021 (euros) | Ejecución 2022 (euros) | Ejecución 2016-2022 (euros) | Presupuesto Total (euros) | Ejecución (%) Presupuesto Total |
|------------|-----------------------------|------------------------|-----------------------------|---------------------------|---------------------------------|
| Medida 2.6 | 1.218.683                   | -                      | 1.218.683                   | 257.661                   | 472,98                          |

| Grado de cumplimiento | Muy bueno | Bueno | Medio | Regular | Malo | Nulo | Sin valoración |
|-----------------------|-----------|-------|-------|---------|------|------|----------------|
|                       |           |       |       |         |      |      |                |

Desarrollo de las acciones 2022:

| Acción | Descripción | Gasto Ejecutado 2022 (€) |
|--------|-------------|--------------------------|
| -      | -           | -                        |

**Medida 2.7 Mejorar las condiciones de vida de la juventud en el territorio**

Objetivo de la medida: Impulsar y mejorar las oportunidades para que la población joven permanezca en el territorio.

Consejerías / Organismos responsables:

- Consejería de Presidencia:
  - Instituto Asturiano de la Juventud

Ejecución financiera:

|  | Ejecución 2016-2021 (euros) | Ejecución 2022 (euros) | Ejecución 2016-2022 (euros) | Presupuesto Total (euros) | Ejecución (%) Presupuesto Total |
|--|-----------------------------|------------------------|-----------------------------|---------------------------|---------------------------------|
|  |                             |                        |                             |                           |                                 |

| Grado de cumplimiento | Muy bueno | Bueno | Medio | Regular | Malo | Nulo | Sin valoración |
|-----------------------|-----------|-------|-------|---------|------|------|----------------|
|                       |           |       |       |         |      |      |                |

## Medida 2.8 Derecho al ocio en el medio rural

Objetivo de la medida: Deben mejorarse los programas de ocio específicos para la población de la comarca. Con este objetivo, y buscando la optimización de los recursos, deben hallarse fórmulas capaces de dar un uso polivalente a los equipamientos e infraestructuras.

Consejerías / Organismos responsables:

- Consejería de Cultura, Política Llingüística y Turismo:
  - DG de Cultura y Patrimonio
- Consejería de Medio Rural y Cohesión Territorial

Ejecución financiera:

|            | Ejecución 2016-2021 (euros) | Ejecución 2022 (euros) | Ejecución 2016-2022 (euros) | Presupuesto Total (euros) | Ejecución (%) Presupuesto Total |
|------------|-----------------------------|------------------------|-----------------------------|---------------------------|---------------------------------|
| Medida 2.8 | 63.378                      | 511.353                | 574.731                     | 350.000                   | 164,21                          |

| Grado de cumplimiento | Muy bueno | Bueno | Medio | Regular | Malo | Nulo | Sin valoración |
|-----------------------|-----------|-------|-------|---------|------|------|----------------|
|                       |           |       |       |         |      |      |                |

Desarrollo de las acciones 2022:

| Acción | Descripción   | Gasto Ejecutado 2022 (€) |
|--------|---|--------------------------|
| *      | Ayudas para inversión en uso público, en infraestructuras recreativas | 140.704,33               |
| **     | Ayudas para creación/mejora de servicios básicos                      | 370.648,90               |

\* Aunque no responde a ninguna de las acciones propuestas para esta Medida, se incluye en esta Medida por estar claramente relacionada.

\*\* Aunque no responde a ninguna de las acciones propuestas para esta Medida, sí se incluye en esta Medida puesto que abarca acciones relacionadas con ocio, cultura e infraestructuras relacionadas.

## Eje 3. Infraestructuras y transporte

Descripción: Junto con la dotación de servicios básicos, las comunicaciones han de ser otro pilar básico sobre el que fundamentar la estrategia de mitigación de los efectos del despoblamiento. Las infraestructuras de comunicación constituyen el mecanismo de relación interna de la comarca y de interrelación con el resto del mundo, con gran transcendencia en los movimientos de la población y de mercancías. En este sentido, tanto las comunicaciones viarias como las telecomunicaciones suponen un reto a afrontar en los próximos años, reduciendo el aislamiento de la comarca. La mejora de las comunicaciones por carretera en la comarca es una demanda recurrente por parte de la población como medida para reducir tiempo y costes de desplazamiento. Además, esta mejora del transporte mantiene hoy en día su importancia económica, haciendo necesarias medidas que permitan la colaboración interadministrativa (Estatal, Autonómica y Municipal) que redunden en un diseño eficiente, eficaz y sostenible de estas infraestructuras. Las comunicaciones vinculadas a las nuevas

tecnologías han de ser entendidas como un eje transversal y fundamental en esta Estrategia. En este contexto global, las nuevas tecnologías de la información y la comunicación han pasado a ser consideradas como imprescindibles, tanto para impulsar el desarrollo económico de la comarca, como para la prestación de servicios. Hoy en día, la dotación de una red eficiente de banda ancha en las zonas rurales asturianas se ha convertido en una demanda general y urgente, constituyendo una prioridad para el desarrollo rural. Por último, ha de continuarse con la mejora de las infraestructuras básicas, optimizando los servicios de los núcleos rurales, mejorando la calidad medioambiental y buscando la eficiencia energética.

#### Ejecución financiera:

|       | Ejecución 2016-2021 (euros) | Ejecución 2022 (euros) | Ejecución 2016-2022 (euros) | Presupuesto Total (euros) | Ejecución (%) Presupuesto Total |
|-------|-----------------------------|------------------------|-----------------------------|---------------------------|---------------------------------|
| Eje 3 | 24.524.345                  | 990.249                | 25.514.594                  | 52.175.000                | 48,90                           |

| Grado de cumplimiento | Muy bueno | Bueno | <b>Medio</b> | Regular | Malo | Nulo | Sin valoración |
|-----------------------|-----------|-------|--------------|---------|------|------|----------------|
|-----------------------|-----------|-------|--------------|---------|------|------|----------------|

### Línea Estratégica 1. Infraestructuras de comunicación

Justificación: En una comarca como la del Suroccidente, con importantes condicionantes orográficos y climáticos, es necesario el adecuado mantenimiento de la red viaria, tanto de su principal vía de comunicación, la AS-15, como de la red interna, prestando especial atención a la interconexión entre las cabeceras municipales, aspecto básico desde el punto de vista económico y de acceso a la red jerárquica de servicios. Por su parte, la cobertura de las tecnologías de comunicación de alta capacidad es una de las principales carencias de la comarca. El impulso de la banda ancha no solamente ha de contribuir a reducir el tradicional aislamiento de la comarca, sino que de forma simultánea debe facilitar la consolidación y apertura de nuevas vías de negocio y comercialización, imprescindibles para el desarrollo de las áreas rurales.

#### Ejecución financiera:

|                 | Ejecución 2016-2021 (euros) | Ejecución 2022 (euros) | Ejecución 2016-2022 (euros) | Presupuesto Total (euros) | Ejecución (%) Presupuesto Total |
|-----------------|-----------------------------|------------------------|-----------------------------|---------------------------|---------------------------------|
| Línea 1 (eje 3) | 15.356.040                  | 11.735                 | 15.367.775                  | 41.085.000                | 37,40                           |

| Grado de cumplimiento | Muy bueno | Bueno | Medio | <b>Regular</b> | Malo | Nulo | Sin valoración |
|-----------------------|-----------|-------|-------|----------------|------|------|----------------|
|-----------------------|-----------|-------|-------|----------------|------|------|----------------|

#### Medida 3.1 Comunicación viaria

Objetivo de la medida: Mejorar los sistemas de conservación en zonas especialmente vulnerables al aislamiento. Completar la red viaria existente.

Consejerías / Organismos responsables:

- Consejería de Medio Rural y Cohesión Territorial:
  - DG de Infraestructuras viarias y portuarias

Ejecución financiera:

|            | Ejecución 2016-2021 (euros) | Ejecución 2022 (euros) | Ejecución 2016-2022 (euros) | Presupuesto Total (euros) | Ejecución (%) Presupuesto Total |
|------------|-----------------------------|------------------------|-----------------------------|---------------------------|---------------------------------|
| Medida 3.1 | 14.054.658                  | -                      | 14.054.658                  | 38.050.000                | 36,94                           |

| Grado de cumplimiento | Muy bueno | Bueno | Medio | Regular | Malo | Nulo | Sin valoración |
|-----------------------|-----------|-------|-------|---------|------|------|----------------|
|                       |           |       |       |         |      |      |                |

Desarrollo de las acciones 2022:

| Acción | Descripción | Gasto Ejecutado 2022 (€) |
|--------|-------------|--------------------------|
| -      | -           | -                        |

**Medida 3.2 Transporte**

Objetivo de la medida: Mejorar la frecuencia y accesibilidad del transporte público en la comarca.

Consejerías / Organismos responsables:

- Consejería de Medio Rural y Cohesión Territorial:
  - DG de Transporte y Movilidad

Ejecución financiera:

|            | Ejecución 2016-2021 (euros) | Ejecución 2022 (euros) | Ejecución 2016-2022 (euros) | Presupuesto Total (euros) | Ejecución (%) Presupuesto Total |
|------------|-----------------------------|------------------------|-----------------------------|---------------------------|---------------------------------|
| Medida 3.2 | 613.607                     | -                      | 613.607                     | 1.000.000                 | 61,36                           |

| Grado de cumplimiento | Muy bueno | Bueno | Medio | Regular | Malo | Nulo | Sin valoración |
|-----------------------|-----------|-------|-------|---------|------|------|----------------|
|                       |           |       |       |         |      |      |                |

Desarrollo de las acciones 2022:

| Acción | Descripción | Gasto Ejecutado 2022 (€) |
|--------|-------------|--------------------------|
| -      | -           | -                        |

### Medida 3.3 Tecnologías de la información y la comunicación

Objetivo de la medida: Extender la cobertura de la red de alta capacidad e impulsar la alfabetización digital y la implantación de TICs en las empresas.

Consejerías / Organismos responsables:

- Consejería de Ciencia, Innovación y Universidad:
  - DG de Innovación, Investigación y Transformación Digital
- Consejería de Industria, Empleo y Promoción Económica:
  - IDEPA-SEKUENS

Ejecución financiera:

|            | Ejecución 2016-2021 (euros) | Ejecución 2022 (euros) | Ejecución 2016-2022 (euros) | Presupuesto Total (euros) | Ejecución (%) Presupuesto Total |
|------------|-----------------------------|------------------------|-----------------------------|---------------------------|---------------------------------|
| Medida 3.3 | 687.775                     | 11.735                 | 699510                      | 2.035.000                 | 34,37                           |

| Grado de cumplimiento | Muy bueno | Bueno | Medio | Regular | Malo | Nulo | Sin valoración |
|-----------------------|-----------|-------|-------|---------|------|------|----------------|
|                       |           |       |       |         |      |      |                |

Desarrollo de las acciones 2022:

| Acción | Descripción   | Gasto Ejecutado 2022 (€) |
|--------|---|--------------------------|
| 3.3.4  | Apoyar a empresas dentro del ámbito de las TICs (nuevos productos, servicios, etc.) | 11.734,75                |

### Línea Estratégica 2. Redes básicas en el medio rural

Justificación: Si bien en los últimos años se han realizado esfuerzos por mejorar las infraestructuras en el medio rural, redes de abastecimiento eléctrico y telefónico, viales internos, sistemas de saneamiento y abastecimiento de agua, etc., es necesario continuar con este objetivo, conjugándolo adecuadamente con la preservación del medioambiente y la eficiencia energética.

Ejecución financiera:

|                 | Ejecución 2016-2021 (euros) | Ejecución 2022 (euros) | Ejecución 2016-2022 (euros) | Presupuesto Total (euros) | Ejecución (%) Presupuesto Total |
|-----------------|-----------------------------|------------------------|-----------------------------|---------------------------|---------------------------------|
| Línea 2 (eje 3) | 9.168.305                   | 978.514                | 10.146.820                  | 11.090.000                | 91,50                           |

| Grado de cumplimiento | Muy bueno | Bueno | Medio | Regular | Malo | Nulo | Sin valoración |
|-----------------------|-----------|-------|-------|---------|------|------|----------------|
|                       |           |       |       |         |      |      |                |

### Medida 3.4 Infraestructuras de abastecimiento y saneamiento

Objetivo de la medida: Mejorar las infraestructuras de los núcleos rurales, en especial los sistemas de saneamiento y abastecimiento, modernizando las redes y extendiéndolas a los principales núcleos.

Consejerías / Organismos responsables:

- Consejería de Presidencia:
  - DG de Administración Local
- Consejería de Administración Autonómica, Medio Ambiente y Cambio Climático:
  - DG de Calidad Ambiental y Cambio Climático
- Consejería de Industria, Empleo y Promoción Económica:
  - DG de Energía, Minería y Reactivación

Ejecución financiera:

|            | Ejecución 2016-2021 (euros) | Ejecución 2022 (euros) | Ejecución 2016-2022 (euros) | Presupuesto Total (euros) | Ejecución (%) Presupuesto Total |
|------------|-----------------------------|------------------------|-----------------------------|---------------------------|---------------------------------|
| Medida 3.4 | 9.168.305                   | 978.514                | 10.146.820                  | 11.090.000                | 91,50                           |

| Grado de cumplimiento | Muy bueno | Bueno | Medio | Regular | Malo | Nulo | Sin valoración |
|-----------------------|-----------|-------|-------|---------|------|------|----------------|
|                       |           |       |       |         |      |      |                |

Desarrollo de las acciones 2022:

| Acción | Descripción                                  | Gasto Ejecutado 2022 (€) |
|--------|--|--------------------------|
| 3.4.2  | Extender la red de saneamiento               | 923.120,34               |
| 3.4.3  | Mejorar las redes de abastecimiento de agua  |                          |
| 3.4.4  | Mejorar la redes de abastecimiento eléctrico | 55.394,08                |

## Eje 4. Impulsar la economía y la capacitación

Descripción: El principal activo que presenta la comarca es, sin duda, la población que trabaja y/o reside en el Suroccidente. Por tanto, es necesario establecer mecanismos capaces de impulsar la economía y mejorar la capacitación, requisitos imprescindibles para la fijación de población. Dentro de este eje, la mejora de la cualificación, la potenciación de los sectores de actividad, así como la diversificación y la comercialización, han de ser las líneas básicas sobre las que se impulse una actividad económica sostenible, moderna, dinámica y diversificada. El Suroccidente es un territorio con un gran potencial desde el punto de vista de la implantación de actividades económicas respetuosas con el medio ambiente, ofreciendo productos de gran calidad capaces de generar un importante valor añadido.

Ejecución financiera:

|       | Ejecución<br>2016-2021<br>(euros) | Ejecución<br>2022 (euros) | Ejecución<br>2016-2022<br>(euros) | Presupuesto<br>Total<br>(euros) | Ejecución (%)<br>Presupuesto<br>Total |
|-------|-----------------------------------|---------------------------|-----------------------------------|---------------------------------|---------------------------------------|
| Eje 4 | 60.822.026                        | 8.156.141                 | 68.978.167                        | 85.005.940                      | 81,15                                 |

| Grado de cumplimiento | Muy bueno | Bueno | Medio | Regular | Malo | Nulo | Sin valoración |
|-----------------------|-----------|-------|-------|---------|------|------|----------------|
|                       |           |       |       |         |      |      |                |

**Línea Estratégica 1. Capital humano**

Justificación: Las medidas vinculadas a la formación, la transferencia del conocimiento, la diversificación y el emprendimiento han de ser entendidas como pilares básicos para obtener un capital humano competitivo, respetuoso con los recursos naturales y el paisaje, y que constituya la base sobre la que cimentar una economía que aproveche las singularidades del territorio. El fomento del empleo y del emprendimiento es además un instrumento básico de dinamización comarcal. Por último, la diversificación y la transferencia del conocimiento son dos aspectos claves para fortalecer una economía más moderna y más resistente a los procesos de crisis coyunturales. Del mismo modo no se puede obviar la necesidad de contar con la mujer; este colectivo se enfrenta a mayores dificultades a la hora de conciliar desarrollo profesional con vida personal y familiar, circunstancia acrecentada en el mundo rural donde muchas veces ambos ámbitos se confunden, sobre todo en el sector agroganadero, produciendo situaciones de dobles o triples jornadas laborales. Además, hay falta de empoderamiento de las mujeres, especialmente en empresas y sectores económicos, con menores oportunidades en el mundo laboral debido a una fuerte masculinización de tareas económicamente más rentables.

Ejecución financiera:

|                 | Ejecución<br>2016-2021<br>(euros) | Ejecución<br>2022 (euros) | Ejecución<br>2016-2022<br>(euros) | Presupuesto<br>Total<br>(euros) | Ejecución (%)<br>Presupuesto<br>Total |
|-----------------|-----------------------------------|---------------------------|-----------------------------------|---------------------------------|---------------------------------------|
| Línea 1 (eje 4) | 11.325.381                        | 2.178.534                 | 13.503.915                        | 12.225.000                      | 110,46                                |

| Grado de cumplimiento | Muy bueno | Bueno | Medio | Regular | Malo | Nulo | Sin valoración |
|-----------------------|-----------|-------|-------|---------|------|------|----------------|
|                       |           |       |       |         |      |      |                |

**Medida 4.1 Formación y asesoramiento**

Objetivo de la medida: Mejorar la cualificación profesional y adaptarla a las singularidades territoriales.

Consejerías / Organismos responsables:

- Consejería de Educación:
  - DG de Enseñanzas Profesionales

- DG de Ordenación, Evaluación y Equidad Educativa
- o Consejería de Industria, Empleo y Promoción Económica:
  - SEPEPA (Servicio Público de Empleo del Principado de Asturias)
- o Consejería de Medio Rural y Cohesión Territorial:
  - DG de Desarrollo Rural y Agroalimentación

Ejecución financiera:

|            | Ejecución 2016-2021 (euros) | Ejecución 2022 (euros) | Ejecución 2016-2022 (euros) | Presupuesto Total (euros) | Ejecución (%) Presupuesto Total |
|------------|-----------------------------|------------------------|-----------------------------|---------------------------|---------------------------------|
| Medida 4.1 | 2.540.758                   | 159.755                | 2.700.513                   | 2.950.000                 | 91,54                           |

| Grado de cumplimiento | Muy bueno | Bueno | Medio | Regular | Malo | Nulo | Sin valoración |
|-----------------------|-----------|-------|-------|---------|------|------|----------------|
|                       |           |       |       |         |      |      |                |

Desarrollo de las acciones 2022:

| Acción | Descripción  | Gasto Ejecutado 2022 (€)       |
|--------|--|--------------------------------|
| 4.1.1  | Estudio de la implantación de un centro integrado de formación profesional de la familia agraria | Medios propios                 |
| 4.1.3  | Facilitar el proceso de obtención de la certificación profesional                                | 138.000,00<br>+ Medios propios |
| 4.1.4  | Consolidar la formación no reglada   | 21.755,41                      |

**Medida 4.2 Fomento del empleo**

Objetivo de la medida: Impulsar el empleo y la integración laboral, especialmente de jóvenes y mujeres.

Consejerías / Organismos responsables:

- o Consejería de Industria, Empleo y Promoción Económica:
  - DG de Comercio, Emprendedores y Economía Social
  - SEPEPA (Servicio Público de Empleo del Principado de Asturias)
  - DG Empleo y Formación
- o Consejería de Medio Rural y Cohesión Territorial:
  - DG de Desarrollo Rural y Agroalimentación

Ejecución financiera:

|            | Ejecución 2016-2021 (euros) | Ejecución 2022 (euros) | Ejecución 2016-2022 (euros) | Presupuesto Total (euros) | Ejecución (%) Presupuesto Total |
|------------|-----------------------------|------------------------|-----------------------------|---------------------------|---------------------------------|
| Medida 4.2 | 7.688.232                   | 556.135                | 8.244.367                   | 9.115.000                 | 90,45                           |

| Grado de cumplimiento | Muy bueno | Bueno | Medio | Regular | Malo | Nulo | Sin valoración |
|-----------------------|-----------|-------|-------|---------|------|------|----------------|
|                       |           |       |       |         |      |      |                |

Desarrollo de las acciones 2022:

| Acción | Descripción  | Gasto Ejecutado 2022 (€) |
|--------|--|--------------------------|
| 4.2.1  | Incrementar las ayudas al emprendimiento y el autoempleo | 101.135,00               |
| 4.2.4  | Mejorar las ayudas a la contratación de desempleados     | 455.000,00               |

**Medida 4.3 Transferencia del conocimiento**

Objetivo de la medida: Promover la transferencia del conocimiento entre las entidades científicas y el sector empresarial. Difundir casos de éxito como mecanismo de incentivación.

Consejerías / Organismos responsables:

- Consejería de Medio Rural y Cohesión Territorial:
  - SERIDA
- Consejería de Industria, Empleo y Promoción Económica:
  - IDEPA - SEKUENS
- Consejería de Ciencia, Innovación y Universidad

Ejecución financiera:

|            | Ejecución 2016-2021 (euros) | Ejecución 2022 (euros) | Ejecución 2016-2022 (euros) | Presupuesto Total (euros) | Ejecución (%) Presupuesto Total |
|------------|-----------------------------|------------------------|-----------------------------|---------------------------|---------------------------------|
| Medida 4.3 | -                           | -                      | -                           | 160.000                   | -                               |

| Grado de cumplimiento | Muy bueno | Bueno | Medio | Regular | Malo | Nulo | Sin valoración |
|-----------------------|-----------|-------|-------|---------|------|------|----------------|
|                       |           |       |       |         |      |      |                |

Desarrollo de las acciones 2022:

| Acción | Descripción | Gasto Ejecutado 2022 (€) |
|--------|-------------|--------------------------|
| -      | -           | -                        |

**Medida 4.4 Diversificación**

Objetivo de la medida: Diversificar la economía de la comarca de forma que ofrezca más posibilidades de desarrollo y sea más resistente a crisis coyunturales.

Consejerías / Organismos responsables:

- Consejería de Medio Rural y Cohesión Territorial:
  - DG de Desarrollo Rural y Agroalimentación

Ejecución financiera:

|            | Ejecución 2016-2021 (euros) | Ejecución 2022 (euros) | Ejecución 2016-2022 (euros) | Presupuesto Total (euros) | Ejecución (%) Presupuesto Total |
|------------|-----------------------------|------------------------|-----------------------------|---------------------------|---------------------------------|
| Medida 4.4 | 569.724                     | 1.462.644              | 2.032.367                   | -                         | -                               |

| Grado de cumplimiento | Muy bueno | Bueno | Medio | Regular | Malo | Nulo | Sin valoración |
|-----------------------|-----------|-------|-------|---------|------|------|----------------|
|                       |           |       |       |         |      |      |                |

Desarrollo de las acciones 2022:

| Acción | Descripción  | Gasto Ejecutado 2022 (€) |
|--------|--|--------------------------|
| 4.4.1  | Apoyar la formación y difusión en materia de diversificación y la gestión empresarial, principalmente a través de los Grupos de Desarrollo Rural | 1.462.643,59             |

**Medida 4.5 Favorecer el desarrollo socioeconómico de las mujeres y fomentar la perspectiva de género en el desarrollo económico**

Objetivo de la medida: Impulsar y mejorar la cooperación en los proyectos empresariales liderados por mujeres y mejorar la igualdad en el ámbito laboral.

Consejerías / Organismos responsables:

- Consejería de Medio Rural y Cohesión Territorial:
  - DG de Desarrollo Rural y Agroalimentación
- Consejería de Presidencia:
  - DG de Igualdad

Ejecución financiera:

|            | Ejecución 2016-2021 (euros) | Ejecución 2022 (euros) | Ejecución 2016-2022 (euros) | Presupuesto Total (euros) | Ejecución (%) Presupuesto Total |
|------------|-----------------------------|------------------------|-----------------------------|---------------------------|---------------------------------|
| Medida 4.5 | 526.000                     | -                      | 526.000                     | -                         | -                               |

| Grado de cumplimiento | Muy bueno | Bueno | Medio | Regular | Malo | Nulo | Sin valoración |
|-----------------------|-----------|-------|-------|---------|------|------|----------------|
|                       |           |       |       |         |      |      |                |

**Línea Estratégica 2. Sector Primario**

Justificación: El peso del sector primario es y ha de ser determinante en una comarca eminentemente agraria y forestal. En este sentido, el sector primario debe ser sostenible, diversificado, con calidad diferenciada, y con capacidad de generar valor añadido y basar en estos conceptos su desarrollo. Deben aprovecharse las capacidades y ventajas comparativas que tiene la comarca, tanto desde el punto de vista de la amplia experiencia en el aprovechamiento tradicional agroforestal, como desde el de la potencialidad productiva.

Ejecución financiera:

|                 | Ejecución<br>2016-2021<br>(euros) | Ejecución<br>2022 (euros) | Ejecución<br>2016-2022<br>(euros) | Presupuesto<br>Total<br>(euros) | Ejecución (%)<br>Presupuesto<br>Total |
|-----------------|-----------------------------------|---------------------------|-----------------------------------|---------------------------------|---------------------------------------|
| Línea 2 (eje 4) | 37.513.865                        | 1.453.639                 | 38.967.504                        | 70.746.940                      | 55,08                                 |

| Grado de cumplimiento | Muy bueno | <b>Bueno</b> | Medio | Regular | Malo | Nulo | Sin valoración |
|-----------------------|-----------|--------------|-------|---------|------|------|----------------|
|-----------------------|-----------|--------------|-------|---------|------|------|----------------|

**Medida 4.6 Reestructuración de la dimensión territorial de las explotaciones**

Objetivo de la medida: Optimizar la dimensión territorial de las explotaciones y mejorar el aprovechamiento de terrenos infrutilizados.

Consejerías / Organismos responsables:

- Consejería de Medio Rural y Cohesión Territorial:
  - DG de Infraestructuras Rurales y Montes
  - Banco de Tierras

Ejecución financiera:

|            | Ejecución<br>2016-2021<br>(euros) | Ejecución<br>2022 (euros) | Ejecución<br>2016-2022<br>(euros) | Presupuesto<br>Total<br>(euros) | Ejecución (%)<br>Presupuesto<br>Total |
|------------|-----------------------------------|---------------------------|-----------------------------------|---------------------------------|---------------------------------------|
| Medida 4.6 | 6.972.712                         | 247.565                   | 7.220.277                         | 21.886.000                      | 32,99                                 |

| Grado de cumplimiento | Muy bueno | Bueno | Medio | <b>Regular</b> | Malo | Nulo | Sin valoración |
|-----------------------|-----------|-------|-------|----------------|------|------|----------------|
|-----------------------|-----------|-------|-------|----------------|------|------|----------------|

Desarrollo de las acciones 2022:

| Acción | Descripción  | Gasto Ejecutado<br>2022 (€) |
|--------|--|-----------------------------|
| 4.6.5  | Reforzar las ayudas a las inversiones encaminadas a la instalación, modernización y mejora de todo tipo de explotaciones | 247.565,42                  |

**Medida 4.7 Puesta en valor del monte como recurso multifuncional**

Objetivo de la medida: Impulsar el aprovechamiento sostenible e integral de los recursos de los montes.

Consejerías / Organismos responsables:

- Consejería de Medio Rural y Cohesión Territorial:
  - DG de Infraestructuras Rurales y Montes
- Consejería de Industria, Empleo y Promoción Económica:
  - DG de Energía, Minería y Reactivación

Ejecución financiera:

|            | Ejecución 2016-2021 (euros) | Ejecución 2022 (euros) | Ejecución 2016-2022 (euros) | Presupuesto Total (euros) | Ejecución (%) Presupuesto Total |
|------------|-----------------------------|------------------------|-----------------------------|---------------------------|---------------------------------|
| Medida 4.7 | 23.601.262                  | 1.206.074              | 24.807.336                  | 36.750.000                | 67,50                           |

| Grado de cumplimiento | Muy bueno | Bueno | Medio | Regular | Malo | Nulo | Sin valoración |
|-----------------------|-----------|-------|-------|---------|------|------|----------------|
|                       |           |       |       |         |      |      |                |

Desarrollo de las acciones 2022:

| Acción | Descripción  | Gasto Ejecutado 2022 (€) |
|--------|--|--------------------------|
| 4.7.1  | Establecimiento de sistemas agroforestales   | 341.123,95               |
| 4.7.7  | Mejorar los rendimientos de las masas forestales en el marco del Plan Forestal de una forma ordenada y planificada, potenciando su conservación y silvicultura | 824.237,24               |
| *      | Ayudas forestales  | 40.712,84                |

\* Aunque no responde a ninguna de las acciones propuestas para esta Medida, sí se incluye en esta Medida puesto que abarca acciones relacionadas con ayudas forestales.

**Medida 4.8 Aprovechar el potencial agroganadero**

Objetivo de la medida: Fortalecer el sector agroganadero de la comarca aprovechando su gran potencial.

Consejerías / Organismos responsables:

- Consejería de Medio Rural y Cohesión Territorial:
  - DG de Desarrollo Rural y Agroalimentación
  - DG de Ganadería y Sanidad Animal
  - DG de Infraestructuras Rurales y Montes
  - DG de Ordenación del Territorio y Urbanismo
  - DG Medio Natural y Planificación Rural

Ejecución financiera:

|            | Ejecución 2016-2021 (euros) | Ejecución 2022 (euros) | Ejecución 2016-2022 (euros) | Presupuesto Total (euros) | Ejecución (%) Presupuesto Total |
|------------|-----------------------------|------------------------|-----------------------------|---------------------------|---------------------------------|
| Medida 4.8 | 6.939.891                   | -                      | 6.939.891                   | 12.110.940                | 57,30                           |

| Grado de cumplimiento | Muy bueno | Bueno | Medio | Regular | Malo | Nulo | Sin valoración |
|-----------------------|-----------|-------|-------|---------|------|------|----------------|
|                       |           |       |       |         |      |      |                |

Desarrollo de las acciones 2022:

| Acción | Descripción | Gasto Ejecutado 2022 (€) |
|--------|-------------|--------------------------|
| -      | -           | -                        |

**Línea Estratégica 3. Sector Secundario**

Justificación: El sector secundario en general, y el minero en particular, se encuentran, en la actualidad, sumergidos en una fuerte crisis. No obstante existe un importante potencial de crecimiento, especialmente vinculado a las actividades agroindustriales. Por ello, es necesario consolidar y, en su caso, incrementar el tejido industrial de la comarca mediante la prestación de servicios a empresas y la dotación de suelo industrial que permitan aumentar la competitividad de las empresas. También es necesario prestar atención a la actividad minera, que presenta hoy, aún después de los cierres de los últimos años, una importante implantación en los municipios integrados en el Plan, con especial significación en cuanto a la generación de actividad económica, empleo directo e inducido y contratación de trabajos auxiliares. Es preciso actuar para atenuar los efectos del cierre y de la aplicación de las decisiones de la Unión Europea, así como garantizar el menor impacto ambiental.

Ejecución financiera:

|                 | Ejecución 2016-2021 (euros) | Ejecución 2022 (euros) | Ejecución 2016-2022 (euros) | Presupuesto Total (euros) | Ejecución (%) Presupuesto Total |
|-----------------|-----------------------------|------------------------|-----------------------------|---------------------------|---------------------------------|
| Línea 3 (eje 4) | 11.326.771                  | 4.523.967              | 15.850.738                  | 2.034.000                 | 779,29                          |

| Grado de cumplimiento | Muy bueno | Bueno | Medio | Regular | Malo | Nulo | Sin valoración |
|-----------------------|-----------|-------|-------|---------|------|------|----------------|
|                       |           |       |       |         |      |      |                |

**Medida 4.9 Apoyo a las actividades industriales**

Objetivo de la medida: Fortalecimiento de las actividades industriales de comarca, así como asesoramiento y apoyo para la implantación de nuevas actividades industriales en los viveros y polígonos industriales.

Consejerías / Organismos responsables:

- Consejería de Industria, Empleo y Promoción Económica:
  - IDEPA-SEKUENS
  - SEPEPA
  - DG de Energía, Minería y Reactivación

Ejecución financiera:

|            | Ejecución 2016-2021 (euros) | Ejecución 2022 (euros) | Ejecución 2016-2022 (euros) | Presupuesto Total (euros) | Ejecución (%) Presupuesto Total |
|------------|-----------------------------|------------------------|-----------------------------|---------------------------|---------------------------------|
| Medida 4.9 | 2.290.426                   | 3.975.070,13           | 6.265.496                   | 2.034.000                 | 308,04                          |

| Grado de cumplimiento | Muy bueno | Bueno | Medio | Regular | Malo | Nulo | Sin valoración |
|-----------------------|-----------|-------|-------|---------|------|------|----------------|
|                       |           |       |       |         |      |      |                |

Desarrollo de las acciones 2022:

| Acción | Descripción  | Gasto Ejecutado 2022 (€) |
|--------|--|--------------------------|
| 4.9.1  | Ofrecer servicios de asesoramiento a las empresas instaladas en la comarca.  | 44.993,53                |
| 4.9.2  | Satisfacer las necesidades de suelo industrial detectadas en la comarca  | 7.536,00                 |
| 4.9.3  | Incentivar el asentamiento de nuevas industrias; especialmente aquellas de componente tecnológico, limpias o relevantes para el desarrollo de la comarca | Medios propios           |
| 4.9.5. | Apoyar el mantenimiento de la minería cumpliendo con la normativa europea y española *   | 3.922.540,60             |

\* Las actuaciones están relacionadas con proyectos de rehabilitación de áreas minera en los municipios del Suroccidente.

**Medida 4.10 Agroindustria**

Objetivo de la medida: Consolidar la industria agroindustria en sentido amplio, tanto la agroalimentaria como la forestal, prestando especial atención a los productos sostenibles y de alta calidad, con vinculación directa con el territorio.

Consejerías / Organismos responsables:

- Consejería de Industria, Empleo y Promoción Económica:
  - IDEPA-SEKUENS
- Consejería de Medio Rural y Cohesión Territorial:
  - DG de Desarrollo Rural y Agroalimentación

Ejecución financiera:

|             | Ejecución 2016-2021 (euros) | Ejecución 2022 (euros) | Ejecución 2016-2022 (euros) | Presupuesto Total (euros) | Ejecución (%) Presupuesto Total |
|-------------|-----------------------------|------------------------|-----------------------------|---------------------------|---------------------------------|
| Medida 4.10 | 9.036.345                   | 548.897                | 9.585.242                   | -                         | -                               |

| Grado de cumplimiento | Muy bueno | Bueno | Medio | Regular | Malo | Nulo | Sin valoración |
|-----------------------|-----------|-------|-------|---------|------|------|----------------|
|                       |           |       |       |         |      |      |                |

Desarrollo de las acciones 2022:

| Acción | Descripción  | Gasto Ejecutado 2022 (€) |
|--------|--|--------------------------|
| 4.10.1 | Impulsar la creación de pequeñas empresas de transformación agroindustrial   | 455.028,62               |
| 4.10.2 | Establecimiento de líneas de ayuda para la instalación de empresas en el medio rural, especialmente aquellas vinculadas con el territorio, así como las industrias limpias | 93.868,32                |

**Línea Estratégica 4. Sector Terciario**

Justificación: El sector terciario se apoya fundamentalmente sobre el turismo y el comercio. Es necesario establecer un modelo de crecimiento turístico diferenciado del resto de la región adaptado a la capacidad de la comarca y de alta calidad. Así como evitar la saturación del mismo, ofertando, de forma simultánea, nuevas formas de turismo especialmente aquellas vinculadas con el ecoturismo y agroturismo.

Ejecución financiera:

|                 | Ejecución 2016-2021 (euros) | Ejecución 2022 (euros) | Ejecución 2016-2022 (euros) | Presupuesto Total (euros) | Ejecución (%) Presupuesto Total |
|-----------------|-----------------------------|------------------------|-----------------------------|---------------------------|---------------------------------|
| Línea 4 (eje 4) | 656.011                     | -                      | 656.011                     | -                         | -                               |

| Grado de cumplimiento | Muy bueno | Bueno | Medio | Regular | Malo | Nulo | Sin valoración |
|-----------------------|-----------|-------|-------|---------|------|------|----------------|
|                       |           |       |       |         |      |      |                |

**Medida 4.11 El turismo como dinamizador y diversificador**

Objetivo de la medida: Dar a conocer las capacidades turísticas del Suroccidente como un recurso de primer nivel. Aprovechar las singularidades paisajísticas, medioambientales, culturales, climáticas, etc., de la comarca. Siempre bajo la óptica de un turismo sostenible.

Consejerías / Organismos responsables:

- Consejería de Cultura, Política Llingüística y Turismo:
  - Viceconsejería de Turismo

Ejecución financiera:

|             | Ejecución 2016-2021 (euros) | Ejecución 2022 (euros) | Ejecución 2016-2022 (euros) | Presupuesto Total (euros) | Ejecución (%) Presupuesto Total |
|-------------|-----------------------------|------------------------|-----------------------------|---------------------------|---------------------------------|
| Medida 4.11 | 116.736                     | -                      | 116.736                     | -                         | -                               |

| Grado de cumplimiento | Muy bueno | Bueno | Medio | Regular | Malo | Nulo | Sin valoración |
|-----------------------|-----------|-------|-------|---------|------|------|----------------|
|                       |           |       |       |         |      |      |                |

Desarrollo de las acciones 2022:

| Acción | Descripción | Gasto Ejecutado 2022 (€) |
|--------|-------------|--------------------------|
| -      | -           | -                        |

**Medida 4.12 Comercialización**

Objetivo de la medida: Impulsar nuevas formas de comercialización como los canales cortos de comercialización o la comercialización conjunta. Vincular los productos de la comarca con productos de alta calidad, sostenibles y respetuosos con el medioambiente.

Consejerías / Organismos responsables:

- Consejería de Industria, Empleo y Promoción Económica:
  - DG de Comercio, Emprendedores y Economía Social
  - IDEPA (Instituto de Desarrollo Económico del Principado de Asturias)
- Consejería de Medio Rural y Cohesión Territorial:
  - DG de Desarrollo Rural y Agroalimentación

Ejecución financiera:

|             | Ejecución 2016-2021 (euros) | Ejecución 2022 (euros) | Ejecución 2016-2022 (euros) | Presupuesto Total (euros) | Ejecución (%) Presupuesto Total |
|-------------|-----------------------------|------------------------|-----------------------------|---------------------------|---------------------------------|
| Medida 4.12 | 539.275                     | -                      | 539.275                     | -                         | -                               |

| Grado de cumplimiento | Muy bueno | Bueno | Medio | Regular | Malo | Nulo | Sin valoración |
|-----------------------|-----------|-------|-------|---------|------|------|----------------|
|                       |           |       |       |         |      |      |                |

Desarrollo de las acciones 2022:

| Acción | Descripción | Gasto Ejecutado 2022 (€) |
|--------|-------------|--------------------------|
| -      | -           | -                        |

**Eje 5. Patrimonio cultural, ambiental y paisajístico**

Descripción: El patrimonio cultural, ambiental y paisajístico, supone, sin lugar a dudas, uno de los principales activos de la comarca. Pero a la vez implica un reto en la búsqueda de los recursos necesarios para realizar estudios integrales que permitan mejorar el conocimiento y la conservación de los elementos patrimoniales, entendidos en un sentido amplio, así como su divulgación dentro y fuera de la comarca. Involucrar a la población en procesos de conservación paisajística y ambiental, junto con el desarrollo de programas de sensibilización, son estrategias fundamentales para evitar el su deterioro. El patrimonio ha de ser entendido como un recurso con capacidad de generar una imagen de calidad que se asocia a los productos de la comarca.

Ejecución financiera:

|       | Ejecución 2016-2021 (euros) | Ejecución 2022 (euros) | Ejecución 2016-2022 (euros) | Presupuesto Total (euros) | Ejecución (%) Presupuesto Total |
|-------|-----------------------------|------------------------|-----------------------------|---------------------------|---------------------------------|
| Eje 5 | 9.346.270                   | 426.090                | 9.772.360                   | 10.822.000                | 90,30                           |

| Grado de cumplimiento | Muy bueno | Bueno | Medio | Regular | Malo | Nulo | Sin valoración |
|-----------------------|-----------|-------|-------|---------|------|------|----------------|
|                       |           |       |       |         |      |      |                |

**Línea Estratégica 1. Difusión e investigación**

Justificación: Es necesario establecer estudios integrales que mejoren el conocimiento y la puesta en valor del paisaje y del patrimonio (ambiental y cultural) propio. Establecer campañas de divulgación que permitan sensibilizar a la población, que refuercen la identidad territorial y, además, contribuyan a poner de manifiesto la singularidad ambiental y cultural del Suroccidente.

Ejecución financiera:

|                 | Ejecución 2016-2021 (euros) | Ejecución 2022 (euros) | Ejecución 2016-2022 (euros) | Presupuesto Total (euros) | Ejecución (%) Presupuesto Total |
|-----------------|-----------------------------|------------------------|-----------------------------|---------------------------|---------------------------------|
| Línea 1 (eje 5) | 230.237                     | -                      | 230.237                     | 209.000                   | 110,16                          |

| Grado de cumplimiento | Muy bueno | Bueno | Medio | Regular | Malo | Nulo | Sin valoración |
|-----------------------|-----------|-------|-------|---------|------|------|----------------|
|                       |           |       |       |         |      |      |                |

**Medida 5.1 El recurso "patrimonio-paisaje"**

Objetivo de la medida: Mejorar el conocimiento y la difusión de los valores patrimoniales propios del Suroccidente.

Consejerías / Organismos responsables:

- Consejería de Medio Rural y Cohesión Territorial:
  - DG de Medio Natural y Planificación Rural
- Consejería de Cultura, Política Llingüística y Turismo:
  - DG de Cultura y Patrimonio
- Consejería de Industria, Empleo y Promoción Económica:
  - DG de Comercio, Emprendedores y Economía Social
- Consejería de Administración Autonómica, Medio Ambiente y Cambio Climático:
  - DG Calidad Ambiental y Cambio Climático

Ejecución financiera:

|            | Ejecución 2016-2021 (euros) | Ejecución 2022 (euros) | Ejecución 2016-2022 (euros) | Presupuesto Total (euros) | Ejecución (%) Presupuesto Total |
|------------|-----------------------------|------------------------|-----------------------------|---------------------------|---------------------------------|
| Medida 5.1 | 230.237                     | -                      | 230.237                     | 209.000                   | 110,16                          |

|                              |                  |       |       |         |      |      |                |
|------------------------------|------------------|-------|-------|---------|------|------|----------------|
| <b>Grado de cumplimiento</b> | <b>Muy bueno</b> | Bueno | Medio | Regular | Malo | Nulo | Sin valoración |
|------------------------------|------------------|-------|-------|---------|------|------|----------------|

Desarrollo de las acciones 2022:

| Acción | Descripción | Gasto Ejecutado 2022 (€) |
|--------|-------------|--------------------------|
| -      | -           | -                        |

**Línea Estratégica 2. Conservación y restauración**

Justificación: La conservación y restauración del rico y variado patrimonio natural y cultural es básico para un desarrollo integral y sostenible de la comarca. Preservar los elementos patrimoniales, tanto culturales como ambientales en una comarca que posee una notable riqueza de elementos incluidos en diversas figuras de protección, supone un reto y a la vez una oportunidad para el Suroccidente.

Ejecución financiera:

|                 | Ejecución 2016-2021 (euros) | Ejecución 2022 (euros) | Ejecución 2016-2022 (euros) | Presupuesto Total (euros) | Ejecución (%) Presupuesto Total |
|-----------------|-----------------------------|------------------------|-----------------------------|---------------------------|---------------------------------|
| Línea 2 (eje 5) | 9.116.034                   | 426.090                | 9.542.124                   | 10.613.000                | 89,91                           |

|                              |                  |       |       |         |      |      |                |
|------------------------------|------------------|-------|-------|---------|------|------|----------------|
| <b>Grado de cumplimiento</b> | <b>Muy bueno</b> | Bueno | Medio | Regular | Malo | Nulo | Sin valoración |
|------------------------------|------------------|-------|-------|---------|------|------|----------------|

**Medida 5.2 Conservación medioambiental y sostenibilidad**

Objetivo de la medida: Mejorar el estado de conservación medioambiental y mitigación del cambio climático.

Consejerías / Organismos responsables:

- Consejería de Medio Rural y Cohesión Territorial:
  - DG de Medio Natural y Planificación Rural
  - DG de Desarrollo Rural y Agroalimentación
  - DG de Infraestructuras Rural y montes
- Consejería de Presidencia:
  - SEPA (Servicio de Emergencias del Principado de Asturias)
- Consejería de Industria, Empleo y Promoción Económica:
  - IDEPA-SEKUENS
  - DG Energía, Minería y Reactivación

Ejecución financiera:

|            | Ejecución 2016-2021 (euros) | Ejecución 2022 (euros) | Ejecución 2016-2022 (euros) | Presupuesto Total (euros) | Ejecución (%) Presupuesto Total |
|------------|-----------------------------|------------------------|-----------------------------|---------------------------|---------------------------------|
| Medida 5.2 | 8.665.448                   | 206.114                | 8.871.562                   | 9.293.000                 | 95,46                           |

| Grado de cumplimiento | Muy bueno | Bueno | Medio | Regular | Malo | Nulo | Sin valoración |
|-----------------------|-----------|-------|-------|---------|------|------|----------------|
|                       |           |       |       |         |      |      |                |

Desarrollo de las acciones 2022:

| Acción | Descripción  | Gasto Ejecutado 2022 (€) |
|--------|--|--------------------------|
| 5.2.5  | Establecer el criterio de sostenibilidad dentro de la concesión de ayudas para emprender actividades | Medios propios           |
| 5.2.6  | Fomentar la eficiencia energética a todos los niveles  | 162.292,65               |
| *      | Reparación daños incendios   | 20.271,80                |
| *      | Aumento adaptación y valor ambiental ecosistemas   | 23.549,13                |

\* Las actuaciones no está contempladas dentro de las acciones propuestas en la Medida pero se incluyen en esta Medida por su relación con su temática.

**Medida 5.3 Conservación del patrimonio cultural**

Objetivo de la medida: Mejorar el conocimiento y difusión de los elementos del patrimonio cultural. Optimizar las labores de rehabilitación y recuperación de elementos singulares.

Consejerías / Organismos responsables:

- Consejería de Cultura, Política Llingüística y Turismo:
  - DG de Cultura y Patrimonio
  - DG de Política Llingüística
  - DG de Deportes
- Consejería de Medio Rural y Cohesión Territorial

Ejecución financiera:

|            | Ejecución 2016-2021 (euros) | Ejecución 2022 (euros) | Ejecución 2016-2022 (euros) | Presupuesto Total (euros) | Ejecución (%) Presupuesto Total |
|------------|-----------------------------|------------------------|-----------------------------|---------------------------|---------------------------------|
| Medida 5.3 | 450.584                     | 219.977                | 670.561                     | 1.320.000                 | 50,80                           |

| Grado de cumplimiento | Muy bueno | Bueno | Medio | Regular | Malo | Nulo | Sin valoración |
|-----------------------|-----------|-------|-------|---------|------|------|----------------|
|                       |           |       |       |         |      |      |                |

Desarrollo de las acciones 2022:

| Acción | Descripción   | Gasto Ejecutado 2022 (€) |
|--------|---|--------------------------|
| 5.3.4  | Aprovechar los recursos culturales existentes, dotándolos de contenidos   | 27.517,85                |
| 5.3.5  | Favorecer la recuperación de elementos patrimoniales dotándolos de uso  | 56.473,80                |
| 5.3.6  | Apoyar la recuperación y difusión de elementos deportivos, culturales y folklóricos, así como del patrimonio inmaterial de la comarca | 135.985,10               |

**Eje 6. Simplificación administrativa**

Descripción: Se configura como un eje transversal, siendo básico en el desarrollo integral de una comarca con carencias tanto en sus sistemas de comunicaciones viarias como en el grado de descentralización administrativa. Es necesario simplificar, coordinar y mejorar los trámites administrativos, evitando duplicidades y desplazamientos. Dentro de este objetivo general tiene un peso destacado el desarrollo de la administración electrónica, que debe facilitar y agilizar la tramitación tanto a los usuarios como a la propia administración.

Ejecución financiera:

|       | Ejecución 2016-2021 (euros) | Ejecución 2022 (euros) | Ejecución 2016-2022 (euros) | Presupuesto Total (euros) | Ejecución (%) Presupuesto Total |
|-------|-----------------------------|------------------------|-----------------------------|---------------------------|---------------------------------|
| Eje 6 | 342.022                     | -                      | 342.022                     | 377.520                   | 90,60                           |

| Grado de cumplimiento | Muy bueno | Bueno | Medio | Regular | Malo | Nulo | Sin valoración |
|-----------------------|-----------|-------|-------|---------|------|------|----------------|
|                       |           |       |       |         |      |      |                |

**Línea Estratégica 1. Simplificación Administrativa**

Justificación: La simplificación administrativa se vincula directamente con una mayor eficiencia de la administración, la facilidad para iniciar los trámites, así como con la reducción del tiempo de respuesta. Todo ello trae aparejado un mayor dinamismo económico y social de los territorios y la mejora de las relaciones entre la administración y la ciudadanía. La legislación vigente en materia de administraciones públicas y sector público incluye aspectos como el funcionamiento electrónico y la relación electrónica del ciudadano con la Administración. De hecho la simplificación administrativa pasa, entre otros aspectos, por la mejora de los sistemas electrónicos. La gestión de este cambio hacia la administración digital requiere de esfuerzo en formación (de empleados, gestores, políticos, empresas y ciudadanía) y jornadas de concienciación, para todo ello se puede contar con los telecentros/CDTLs de los ayuntamientos.

Ejecución financiera:

|                 | Ejecución 2016-2021 (euros) | Ejecución 2022 (euros) | Ejecución 2016-2022 (euros) | Presupuesto Total (euros) | Ejecución (%) Presupuesto Total |
|-----------------|-----------------------------|------------------------|-----------------------------|---------------------------|---------------------------------|
| Línea 1 (eje 6) | 264.999                     | -                      | 264.999                     | 384.850                   | 68,86                           |

| Grado de cumplimiento | Muy bueno | Bueno | Medio | Regular | Malo | Nulo | Sin valoración |
|-----------------------|-----------|-------|-------|---------|------|------|----------------|
|                       |           |       |       |         |      |      |                |

**Medida 6.1 Acercamiento de la administración al territorio**

Objetivo de la medida: Impulsar el cambio hacia una Administración Digital, considerando los requerimientos de las Leyes 39/2015 y 40/2015.

Consejerías / Organismos responsables:

- Consejería de Presidencia:
  - CAST (Consortio Asturiano De Servicios Tecnológicos)
- Consejería de Administración Autonómica, Medio Ambiente y Cambio Climático
  - DG de Función Pública
  - DG de Seguridad y Estrategia Digital

Ejecución financiera:

|            | Ejecución 2016-2021 (euros) | Ejecución 2022 (euros) | Ejecución 2016-2022 (euros) | Presupuesto Total (euros) | Ejecución (%) Presupuesto Total |
|------------|-----------------------------|------------------------|-----------------------------|---------------------------|---------------------------------|
| Medida 6.1 | 53.165                      | -                      | 53.165                      | 163.350                   | 32,55                           |

| Grado de cumplimiento | Muy bueno | Bueno | Medio | Regular | Malo | Nulo | Sin valoración |
|-----------------------|-----------|-------|-------|---------|------|------|----------------|
|                       |           |       |       |         |      |      |                |

Desarrollo de las acciones 2022:

| Acción | Descripción | Gasto Ejecutado 2022 (€) |
|--------|-------------|--------------------------|
| -      | -           | -                        |

**Medida 6.2 Mejorar las plataformas tecnológicas de los ayuntamientos**

Objetivo de la medida: Mejorar el sistema de tramitación electrónica en la administración del ayuntamiento. Poner en producción en la Sede Electrónica de los ayuntamientos Servicios Electrónicos, cuyo uso sea sencillo para la ciudadanía y las empresas.

Consejerías / Organismos responsables:

- Consejería de Presidencia:
  - CAST (Consortio Asturiano De Servicios Tecnológicos)

Ejecución financiera:

|            | Ejecución 2016-2021 (euros) | Ejecución 2022 (euros) | Ejecución 2016-2022 (euros) | Presupuesto Total (euros) | Ejecución (%) Presupuesto Total |
|------------|-----------------------------|------------------------|-----------------------------|---------------------------|---------------------------------|
| Medida 6.2 | 211.834                     | -                      | 211.834                     | 181.500                   | 116,71                          |

| Grado de cumplimiento | Muy bueno | Bueno | Medio | Regular | Malo | Nulo | Sin valoración |
|-----------------------|-----------|-------|-------|---------|------|------|----------------|
|                       |           |       |       |         |      |      |                |

Desarrollo de las acciones 2022:

| Acción | Descripción | Gasto Ejecutado 2022 (€) |
|--------|-------------|--------------------------|
| -      | -           | -                        |

## Línea Estratégica 2. Gestión del cambio hacia una administración digital y un gobierno abierto

Justificación: Para avanzar hacia una administración digital, además de disponer de las herramientas tecnológicas adecuadas, es necesario un cambio de cultura en todos los agentes implicados, el cambio no debe ser solo en la administración del ayuntamiento, sino que debe incluir a la ciudadanía y a las empresas.

Ejecución financiera:

|                 | Ejecución 2016-2021 (euros) | Ejecución 2022 (euros) | Ejecución 2016-2022 (euros) | Presupuesto Total (euros) | Ejecución (%) Presupuesto Total |
|-----------------|-----------------------------|------------------------|-----------------------------|---------------------------|---------------------------------|
| Línea 2 (eje 2) | 77.023                      | -                      | 77.023                      | 32.670                    | 235,76                          |

| Grado de cumplimiento | Muy bueno | Bueno | Medio | Regular | Malo | Nulo | Sin valoración |
|-----------------------|-----------|-------|-------|---------|------|------|----------------|
|                       |           |       |       |         |      |      |                |

### Medida 6.3 Potenciar una cultura de participación, usando las TIC's en la ciudadanía, las empresas, los empleados y los gestores públicos

Objetivo de la medida: Desarrollar una estrategia en el territorio para fomentar la cultura participativa en los ciudadanos y el uso de las TICs que pueda favorecer la relación de la ciudadanía con el ayuntamiento.

Consejerías / Organismos responsables:

- Consejería de Presidencia:
  - DG de Gobernanza Pública, Transparencia, Participación Ciudadana y Agenda 2030
  - CAST (Consortio Asturiano De Servicios Tecnológicos)

Ejecución financiera:

|            | Ejecución<br>2016-2021<br>(euros) | Ejecución<br>2022 (euros) | Ejecución<br>2016-2022<br>(euros) | Presupuesto<br>Total<br>(euros) | Ejecución (%)<br>Presupuesto<br>Total |
|------------|-----------------------------------|---------------------------|-----------------------------------|---------------------------------|---------------------------------------|
| Medida 6.3 | 77.023                            | -                         | 77.023                            | 32.670                          | 235,76                                |

| Grado de cumplimiento | Muy bueno | Bueno | Medio | Regular | Malo | Nulo | Sin valoración |
|-----------------------|-----------|-------|-------|---------|------|------|----------------|
|                       |           |       |       |         |      |      |                |

Desarrollo de las acciones 2022:

| Acción | Descripción | Gasto Ejecutado<br>2022 (€) |
|--------|-------------|-----------------------------|
| -      | -           | -                           |

**CONCLUSIONES Y RECOMENDACIONES**

Se presenta a continuación una valoración del grado de ejecución y cumplimiento de la Estrategia de Intervención, valoración basada en la información facilitada y tratada hasta el momento del cierre del presente informe.

Como información adicional se incluye el apartado ANEXOS donde se recopilan las consejerías y organismos responsables que han facilitado información para la elaboración del presente informe, así como un cuadro resumen de la ejecución y del grado de cumplimiento a nivel de eje, línea y medida.

**Resumen de ejecución. Años 2016-2022****Ejecución global del Plan**

Desde el punto de vista global, en el periodo 2016-2022 se han destinado al Plan un total de 258.826.417 euros, 48.945.240 euros en los años 2016 y 2017, 121.413.278 euros en los años 2018, 2019 y 2020, 51.568.802 euros en 2021 y 36.899.097 euros en 2022. En conjunto representa el 102,29 % del presupuesto total del *Plan del Suroccidente* (253.021.516 euros), cuando han transcurrido 7 años de los diez años de vigencia del mismo. Esto supone un grado de cumplimiento "Muy bueno", no solo por encima del 70 %, sino también superando el 100 % de la estimación presupuestaria inicial.

### Ejecución de los Ejes

En lo referente a los ejes, cinco de ellos (1, 2, 4,5 y 6) tienen un grado de cumplimiento "Muy bueno", superando el 70 % del presupuesto total. El eje 3 tiene una ejecución del 48,9 %, de modo que se sitúa en un grado "Medio".

|      | Grado de cumplimiento |       |       |         |      |      |                |
|------|-----------------------|-------|-------|---------|------|------|----------------|
|      | Muy bueno             | Bueno | Medio | Regular | Malo | Nulo | Sin valoración |
| Ejes | 5                     | -     | 1     | -       | -    | -    | -              |

### Ejecución de las Líneas Estratégicas

En relación con las 14 Líneas Estratégicas, 11 de ellas tiene un grado de cumplimiento "Muy bueno", dos se sitúan en el nivel "Bueno" y la otra, con el 37,4 % de ejecución, solo ha alcanzado el nivel "Medio".

|        | Grado de cumplimiento |       |       |         |      |      |                |
|--------|-----------------------|-------|-------|---------|------|------|----------------|
|        | Muy bueno             | Bueno | Medio | Regular | Malo | Nulo | Sin valoración |
| Líneas | 11                    | 2     | 1     | -       | -    | -    | -              |

### Ejecución de las Medidas

En cuanto a las medidas, lo más destacable es que 21 de las 33, dos tercios del total, tienen un grado de valoración "Muy bueno". Seis de estas 21 medidas no tenían presupuesto específico asignado en el Plan y se ha consignado un gasto ejecutado importante. Otras tres medidas tienen una valoración "Buena". Hay dos medidas que se sitúan en el nivel "Medio" (entre el 38 y el 54 %) y cinco con valoración "Regular" (entre el 22 y el 38 %). Adicionalmente hay dos medidas para las que no se dispone de ejecución financiera, aunque haya habido alguna actuación, de modo que por momento se consideran "Sin valoración".

|         | Grado de cumplimiento |       |       |         |      |      |                |
|---------|-----------------------|-------|-------|---------|------|------|----------------|
|         | Muy bueno             | Bueno | Medio | Regular | Malo | Nulo | Sin valoración |
| Medidas | 21                    | 3     | 2     | 5       | -    | -    | 2              |

## Recomendaciones

En relación con el grado de cumplimiento, hay 9 medidas, que se detallan a continuación, para la que se propone realizar un mayor esfuerzo de gasto puesto que presentan un grado “Medio”, “Regular” o “Sin valoración”:

- Medida 2.1 Mejora de los servicios básicos
- Medida 2.4 Asistencial
- Medida 2.7 Mejora de las condiciones de vida de la juventud en el medio rural
- Medida 3.1 Comunicación viaria
- Medida 3.3 Tecnologías de la Información y la Comunicación
- Medida 4.3 Transferencia del conocimiento
- Medida 4.6 Reestructuración de la dimensión territorial de las explotaciones
- Medida 5.3 Conservación del patrimonio cultural
- Medida 6.1 Acercamiento de las Administración al territorio

Por otro lado, se considera oportuno realizar las siguientes apreciaciones:

Medida 4.9.5 Apoyar el mantenimiento de la minería cumpliendo con la normativa europea y española

Hay que considerar que los datos de 2022 dan un gran peso a las actuaciones relativas a proyectos de restauración y rehabilitación de espacios mineros sin actividad.

Actuaciones sin encaje en las acciones pero relacionadas con las medidas

En este informe correspondiente al año 2022 se ha procedido a incluir varias actuaciones que si bien no tienen encaje en las actuaciones previstas inicialmente en la Estrategia de Intervención Plan, sí que tienen una destacada relación con las medidas del Plan.

Esto ha sucedido con las Medidas 2.5, 2.8, 4.7, 4.9 y 5.2

## **ANEXOS**

## Consejerías / Organismos responsables

- Comisionado para el reto demográfico
- Vicepresidencia
- DG de Igualdad
- Consejería de Administración Autonómica, Medio Ambiente y Cambio Climático:
  - DG de Función Pública
  - DG de Calidad Ambiental y Cambio Climático
- Consejería de Ciencia, Innovación y Universidad:
  - DG de Innovación, Investigación y Transformación Digital
- Consejería de Cultura, Política Llingüística y Turismo:
  - DG de Cultura y Patrimonio
  - DG de Política Llingüística
  - DG de Deportes
  - Viceconsejería de Turismo
- Consejería de Derechos Sociales y Bienestar:
  - DG de Gestión de Derechos Sociales
  - DG de Planificación, Ordenación y Adaptación al Cambio
  - DG de Servicios Sociales y Mayores
  - DG de Vivienda
  - ERA
- Consejería de Educación:
  - DG de Enseñanzas Profesionales
  - DG de Planificación e Infraestructuras Educativas
  - DG de Ordenación, Evaluación y Equidad Educativa
  - DG de Personal Docente
- Consejería de Hacienda
- Consejería de Industria, Empleo y Promoción Económica:
  - DG de Comercio, Emprendedores y Economía Social
  - DG de Empleo y Formación
  - DG de Energía, Minería y Reactivación
  - IDEPA-SEKUENS
  - SEPEPA (Servicio Público de Empleo del Principado de Asturias)
- Consejería de Medio Rural y Cohesión Territorial:
  - DG de Desarrollo Rural y Agroalimentación
  - DG de Ganadería y Sanidad Animal
  - DG de Infraestructuras Rurales y Montes
  - DG de Medio Natural y Planificación Rural
  - SERIDA
  - DG de Ordenación del Territorio y Urbanismo
  - DG de Transporte y Movilidad
  - DG de Infraestructuras viarias y portuarias
- Consejería de Presidencia:
  - DG de Administración Local
  - DG de Gobernanza Pública, Transparencia, Participación Ciudadana y Agenda 2030
  - CAST (Consortio Asturiano De Servicios Tecnológicos)
  - Instituto Asturiano de la Juventud
  - SEPA (Servicio de Emergencias del Principado de Asturias)
- Consejería de Salud:
  - DG de Política y Planificación Sanitaria
  - SESPA (Servicio de Salud del Principado de Asturias)

**Cuadro resumen**

|              | <b>Ejecución<br/>2016-2022 (euros)</b> | <b>Presupuesto<br/>Total (euros)</b> | <b>Ejecución (%)<br/>Presupuesto Total</b> | <b>Valoración</b> |
|--------------|--|--------------------------------------|--|-------------------|
| <b>Eje 1</b> | 3.706.032                              | 104.000                              | 3.563,49                                   | <b>MUY BUENO</b>  |
| Línea 1      | 350.764                                | 104.000                              | 337,27                                     | MUY BUENO         |
| Medida 1.1   | 160.433                                | 50.000                               | 320,87                                     | MUY BUENO         |
| Medida 1.2   | 190.330                                | 54.000                               | 352,46                                     | MUY BUENO         |
| Línea 2      | 3.355.268                              | -                                    | -  | MUY BUENO         |
| Medida 1.3   | 3.355.268                              | -                                    | -  | MUY BUENO         |
| <b>Eje 2</b> | 150.513.243                            | 104.537.056                          | 143,98                                     | <b>MUY BUENO</b>  |
| Línea 1      | 142.447.627                            | 101.820.105                          | 139,90                                     | MUY BUENO         |
| Medida 2.1   | -                                      | -                                    | --   | SIN VALORACIÓN    |
| Medida 2.2   | 8.282.527                              | 6.756.318                            | 122,59                                     | MUY BUENO         |
| Medida 2.3   | 125.581.589                            | 62.873.641                           | 199,74                                     | MUY BUENO         |
| Medida 2.4   | 8.583.511                              | 32.190.146                           | 26,67                                      | REGULAR           |
| Línea 2      | 8.065.616                              | 2.716.951                            | 296,86                                     | MUY BUENO         |
| Medida 2.5   | 6.125.512                              | 1.775.910                            | 344,92                                     | MUY BUENO         |
| Medida 2.6   | 1.218.683                              | 257.661                              | 472,98                                     | MUY BUENO         |
| Medida 2.7   | 146.690                                | 333.380                              | 44,00                                      | MEDIO             |
| Medida 2.8   | 574.731                                | 350.000                              | 164,21                                     | MUY BUENO         |
| <b>Eje 3</b> | 25.514.594                             | 52.175.000                           | 48,90                                      | <b>MEDIO</b>      |
| Línea 1      | 15.367.775                             | 41.085.000                           | 37,40                                      | REGULAR           |
| Medida 3.1   | 14.054.658                             | 38.050.000                           | 36,94                                      | REGULAR           |
| Medida 3.2   | 613.607                                | 1.000.000                            | 61,36                                      | BUENO             |
| Medida 3.3   | 699.510                                | 2.035.000                            | 34,37                                      | REGULAR           |
| Línea 2      | 10.146.820                             | 11.090.000                           | 91,50                                      | MUY BUENO         |
| Medida 3.4   | 10.146.820                             | 11.090.000                           | 91,50                                      | MUY BUENO         |
| <b>Eje 4</b> | 68.978.167                             | 85.005.940                           | 81,15                                      | <b>MUY BUENO</b>  |
| Línea 1      | 13.503.915                             | 12.225.000                           | 110,46                                     | MUY BUENO         |
| Medida 4.1   | 2.700.513                              | 2.950.000                            | 91,54                                      | MUY BUENO         |
| Medida 4.2   | 8.244.367                              | 9.115.000                            | 90,45                                      | MUY BUENO         |
| Medida 4.3   | -                                      | 160.000                              | 0,00                                       | SIN VALORACIÓN    |
| Medida 4.4   | 2.032.367                              | -                                    | --   | MUY BUENO         |
| Medida 4.5   | 526.666                                | -                                    | --   | MUY BUENO         |
| Línea 2      | 38.967.504                             | 70.746.940                           | 55,08                                      | MEDIO             |
| Medida 4.6   | 7.220.277                              | 21.886.000                           | 32,99                                      | REGULAR           |
| Medida 4.7   | 24.807.336                             | 36.750.000                           | 67,50                                      | BUENO             |
| Medida 4.8   | 6.939.891                              | 12.110.940                           | 57,30                                      | BUENO             |
| Línea 3      | 15.850.738                             | 2.034.000                            | 779,29                                     | MUY BUENO         |
| Medida 4.9   | 6.265.496                              | 2.034.000                            | 308,04                                     | MUY BUENO         |
| Medida 4.10  | 9.585.242                              | -                                    | --   | MUY BUENO         |
| Línea 4      | 656.011                                | -                                    | -  | MUY BUENO         |
| Medida 4.11  | 116.736                                | -                                    | -  | MUY BUENO         |
| Medida 4.12  | 539.275                                | -                                    | -  | MUY BUENO         |

## Anexos

|                      | Ejecución<br>2016-2022 (euros) | Presupuesto<br>Total (euros) | Ejecución (%)<br>Presupuesto Total | Valoración       |
|----------------------|--------------------------------|------------------------------|------------------------------------|------------------|
| <b>Eje 5</b>         | 9.772.360                      | 10.822.000                   | 90,30                              | <b>MUY BUENO</b> |
| Línea 1              | 230.237                        | 209.000                      | 110,16                             | MUY BUENO        |
| Medida 5.1           | 230.237                        | 209.000                      | 110,16                             | MUY BUENO        |
| Línea 2              | 9.542.124                      | 10.613.000                   | 89,91                              | MUY BUENO        |
| Medida 5.2           | 8.871.562                      | 9.293.000                    | 95,46                              | MUY BUENO        |
| Medida 5.3           | 670.561                        | 1.320.000                    | 50,80                              | MEDIO            |
| <b>Eje 6</b>         | 342.022                        | 377.520                      | 90,60                              | <b>MUY BUENO</b> |
| Línea 1              | 264.999                        | 384.850                      | 68,86                              | BUENO            |
| Medida 6.1           | 53.165                         | 163.350                      | 32,55                              | REGULAR          |
| Medida 6.2           | 211.834                        | 181.500                      | 116,71                             | MUY BUENO        |
| Línea 2              | 77.023                         | 32.670                       | 235,76                             | MUY BUENO        |
| Medida 6.3           | 77.023                         | 32.670                       | 235,76                             | MUY BUENO        |
| <b>Total general</b> | <b>258.826.417</b>             | <b>253.021.516</b>           | <b>102,29</b>                      | <b>MUY BUENO</b> |